

# 十二人一首



日本古来の百人一首をモチーフに、持続可能な社会の実現に向けて当社が生み出している製品などを紹介する新聞広告シリーズです。和歌風のキャッチコピーをあしらった絵札のビジュアルで1年間にわたって月替わりで展開してきました。

【主な掲載紙】

日本経済新聞、読売新聞、朝日新聞、毎日新聞、産経新聞

久方の  
光のごとき  
夜の灯に  
この一枚が  
要なるらむ

照明器具などの消費電力を抑えるLEDの製造工程に欠かせないテープ

リンテック株式会社

## 睦月 1月掲載広告

リンテックは長寿命・省電力なLED照明の光源となるLEDチップの製造工程において、発光層を形成した基板をチップ状に切断する際には強い粘着力で固定し、ピックアップ時には紫外線の照射により粘着力を低下させる高機能テープを開発。この1枚で製造工程を支えています。

## 如月 2月掲載広告

ラベルを剥がした際に、貼られていた対象物に“開封済”などの文字が現れることで、開封したことが分かるリンテックの改ざん防止用ラベル素材。食品や日用品、医薬品などの分野において、商品の開封や異物の混入、値札の貼り替え防止といった用途で皆さんの安心に貢献する1枚です。

忍ぶれど  
出でにけり  
この一枚  
物や開くと  
人の問ふまで

剥がすと文字が浮き出て商品の開封済が分かるラベル素材

リンテック株式会社

## 弥生 3月掲載広告

当新聞広告シリーズでは、1年間にわたり和歌風のキャッチコピーを使ってリンテックの粘着製品や特殊紙などのシート状の素材を“この1枚”と表現して紹介してきました。私たちは今後も新たな価値を探究し続けることで、長期ビジョンに掲げる持続可能な社会の実現に貢献していきます。

ちはやぶる  
神代もきかず  
この一枚  
続く未来の  
幸つくるとは

持続可能な社会の実現に向けてこの一枚と未来へ進む

リンテック株式会社

右記のウェブサイトにて、製品の詳細や和歌の解説などを御覧いただけます。

DREAM FACTORY  
[www.lintec.co.jp/dream/ad/](http://www.lintec.co.jp/dream/ad/)



## 四半期連結財務諸表

### 四半期連結貸借対照表(要約)

(単位：百万円)	当第3四半期 連結会計期間	前連結 会計年度
流動資産	181,380	171,936
固定資産	144,766	132,945
① 資産合計	326,146	304,881
流動負債	66,103	59,823
固定負債	23,922	17,906
② 負債合計	90,026	77,730
③ 純資産合計	236,120	227,150
負債純資産合計	326,146	304,881

### 四半期連結損益計算書及び 四半期連結包括利益計算書(要約)

(単位：百万円)	当第3四半期 連結累計期間	前第3四半期 連結累計期間
④ 売上高	203,529	216,552
売上総利益	44,034	50,044
販売費及び 一般管理費	37,517	36,797
⑤ 営業利益	6,516	13,246
経常利益	7,398	15,237
税金等調整前 四半期純利益	7,427	15,224
⑥ 親会社株主に帰属する 四半期純利益	3,994	11,075
四半期包括利益	14,672	28,672

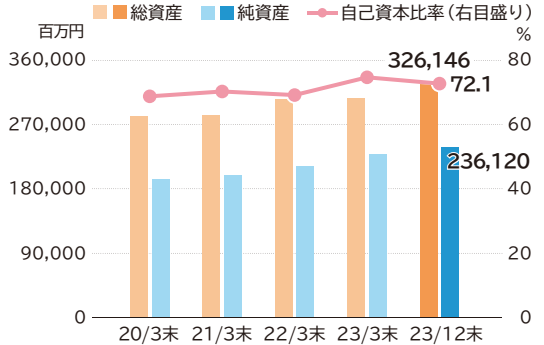
### ■ ポイント！

- ① 資産合計 「棚卸資産」の減少などがありました。 「受取手形、売掛金及び契約資産」や「有形固定資産」の増加などにより、総資産は212億65百万円増加しました。
- ② 負債合計 「支払手形及び買掛金」や「長期借入金」の増加などにより、負債は122億96百万円増加しました。
- ③ 純資産合計 円安の進行による「為替換算調整勘定」の増加などにより、純資産は89億69百万円増加しました。
- ④ 売上高 価格改定や円安効果に加え、第3四半期以降、一般的に受注は回復傾向にありましたが、電子・光学関連製品を中心に上期の販売数量減少をカバーするまでには至らず、売上高は130億22百万円減少しました。
- ⑤ 営業利益 売上高の減少があったほか、原燃料価格上昇の影響を大きく受けたことなどにより、営業利益は67億29百万円減少しました。
- ⑥ 親会社株主に帰属する四半期純利益 営業利益が減少したことなどにより、親会社株主に帰属する四半期純利益は70億80百万円減少しました。

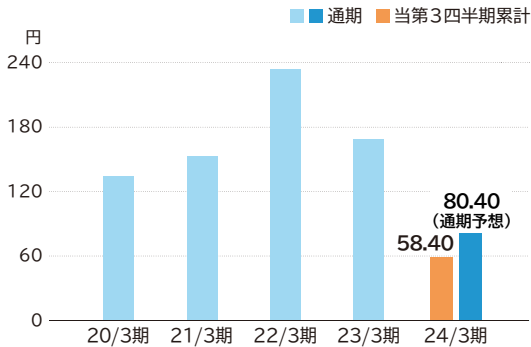
## 四半期連結キャッシュ・フロー計算書(要約)

(単位：百万円)	当第3四半期 連結累計期間	前第3四半期 連結累計期間
営業活動による キャッシュ・フロー	24,992	6,702
投資活動による キャッシュ・フロー	△16,538	△6,942
財務活動による キャッシュ・フロー	△2,060	△12,582
現金及び現金同等物の 四半期末残高	42,989	41,082

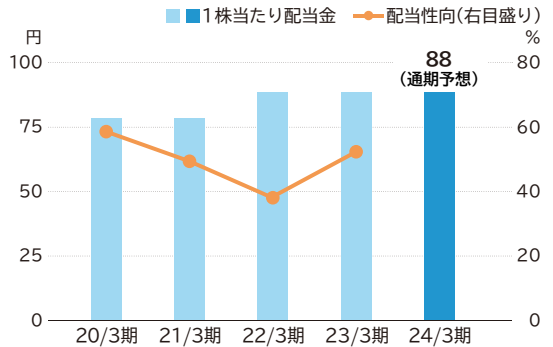
## 総資産・純資産・自己資本比率



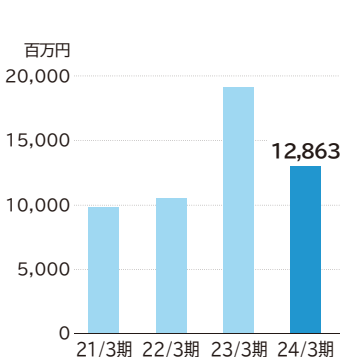
## 1株当たり四半期(当期)純利益



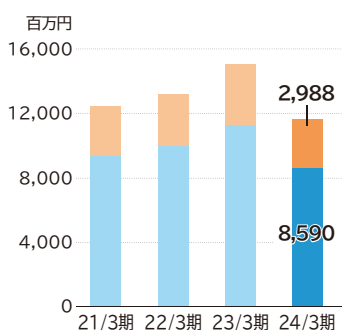
## 1株当たり配当金・配当性向



## 設備投資額



## 減価償却費 のれん償却額



## 研究開発費

