



中期経営計画「LSV 2030 – Stage 1」

最終年度(2024年3月期)

経営目標の変更について



2022年5月16日
リンテック株式会社

●長期ビジョン LINTEC SUSTAINABILITY VISION 2030

2030年のあるべき姿を描き、その実現に向けたマイルストーンとして
3年ごとの中期経営計画を策定・推進

イノベーションによる企業体質の強靱化と持続的
成長に向けた新製品・新事業の創出を通じて、
サステナブルな社会の実現に貢献する

2021
年

2030
年

2030年3月期
財務指標

売上高営業利益率
12%以上

ROE
10%以上



LSV2030 - Stage 1 初年度の連結業績が
最終年度の経営目標を前倒して達成



経営目標
を変更

中期経営計画 LSV 2030 – Stage 1
最終年度 (2024年3月期) 経営目標

(単位：億円)

	Stage 1 最終年度 2024年3月期 〈変更前〉	Stage 1 初年度 2022年3月期 実績	Stage 1 2年目 2023年3月期 見通し	Stage 1 最終年度 2024年3月期 〈変更後〉
売上高	2,550	2,568	2,850	3,000
営業利益	210	216	215	240
親会社株主に帰属する 当期純利益	140	166	155	170
売上高営業利益率	8%以上	8.4%	7.5%	8%以上
ROE (自己資本当期純利益率)	7%以上	8.2%	7%以上	8%以上

【為替レート】 変更前 → 変更後
 円/US\$ 105.00 → 115.00
 円/1-円 125.00 → 136.30
 円/ウォン 0.090 → 0.1012
 円/中国元 16.00 → 18.10
 円/台湾\$ 3.70 → 4.15

印刷材・産業工材関連

(単位：億円)

		Stage 1 最終年度 2024年3月期 ＜変更前＞	Stage 1 初年度 2022年3月期 実績	Stage 1 2年目 2023年3月期 見通し	Stage 1 最終年度 2024年3月期 ＜変更後＞
売上高	印刷・情報材事業部門	1,070	1,013	1,215	1,290
	産業工材事業部門	310	311	335	355
	計	1,380	1,324	1,550	1,645
営業利益		30	14	25	35

電子・光学関連

(単位：億円)

		Stage 1 最終年度 2024年3月期 ＜変更前＞	Stage 1 初年度 2022年3月期 実績	Stage 1 2年目 2023年3月期 見通し	Stage 1 最終年度 2024年3月期 ＜変更後＞
売上高	アドバンストマテリアルズ 事業部門	640	674	725	780
	オプティカル材事業部門	190	240	220	205
	計	830	914	945	985
営業利益		154	192	180	190

洋紙・加工材関連

(単位：億円)

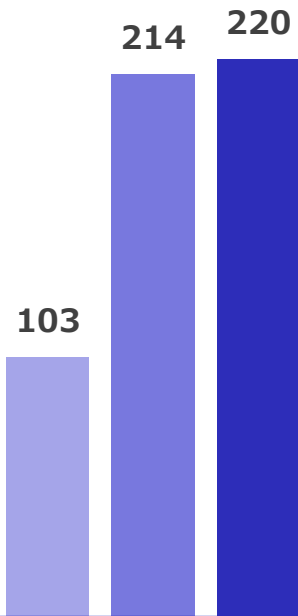
		Stage 1 最終年度 2024年3月期 ＜変更前＞	Stage 1 初年度 2022年3月期 実績	Stage 1 2年目 2023年3月期 見通し	Stage 1 最終年度 2024年3月期 ＜変更後＞
売上高	洋紙事業部門	155	153	160	165
	加工材事業部門	185	177	195	205
	計	340	330	355	370
営業利益		26	10	10	15

LSV 2030 – Stage 1 設備投資額・減価償却費・のれん償却額・研究開発費

(単位：億円)


設備投資額

400億円
→ 537億円




減価償却費

300億円
→ 316億円



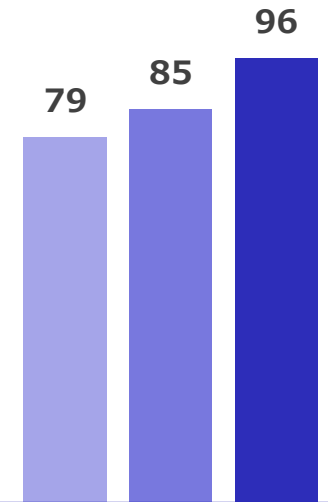
のれん償却額

90億円
→ 98億円



研究開発費

255億円
→ 260億円



初年度 2022年3月期 最終年度 2024年3月期

初年度 2022年3月期 最終年度 2024年3月期

初年度 2022年3月期 最終年度 2024年3月期

初年度 2022年3月期 最終年度 2024年3月期

ご清聴ありがとうございました

本資料の内容に関する注意

本資料に記載された計画や予測等は、資料作成時点での様々な前提に基づいた弊社の判断であり、その内容の正確性を保証したり、将来の計画数値、施策の実現を確約したりするものではありません。また、今後、予告なしに変更されることがあります。