

LSV 2030

LINTEC SUSTAINABILITY VISION

Stage 2

2025年度 決算説明会資料

(2025年4月～2026年3月)



2026年5月15日
リンテック株式会社

LINTEC
SUSTAINABILITY
VISION

LINTEC Corporation

2030

2025年度 連結業績の概要①

	2024年度	2025年度	増減額 (増減率)
--	--------	--------	--------------

(単位:百万円)

売上高	315,978	319,385	3,406 (1.1%)
-----	---------	---------	-----------------

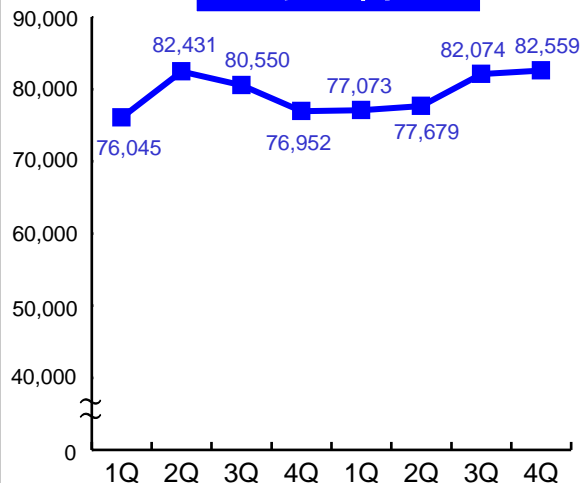
営業利益	24,562	25,156	594 (2.4%)
------	--------	--------	---------------

経常利益	26,090	25,666	▲423 (▲1.6%)
------	--------	--------	-----------------

親会社株主に 帰属する 当期純利益	14,476	17,374	2,897 (20.0%)
-------------------------	--------	--------	------------------

(単位:百万円)

売上高

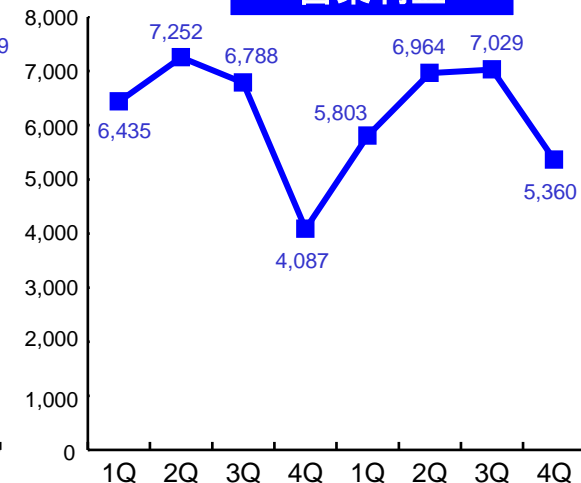


2024年度

2025年度

(単位:百万円)

営業利益

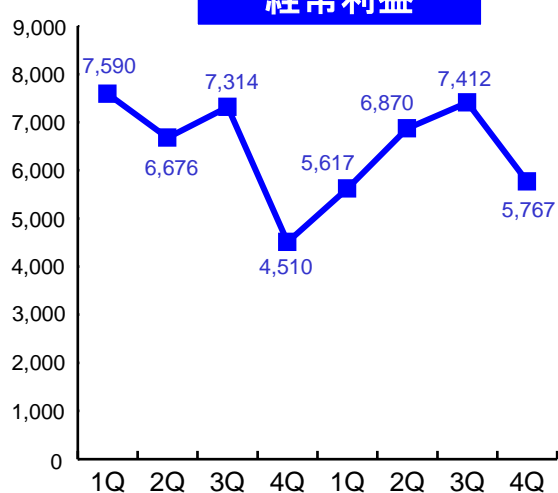


2024年度

2025年度

(単位:百万円)

経常利益

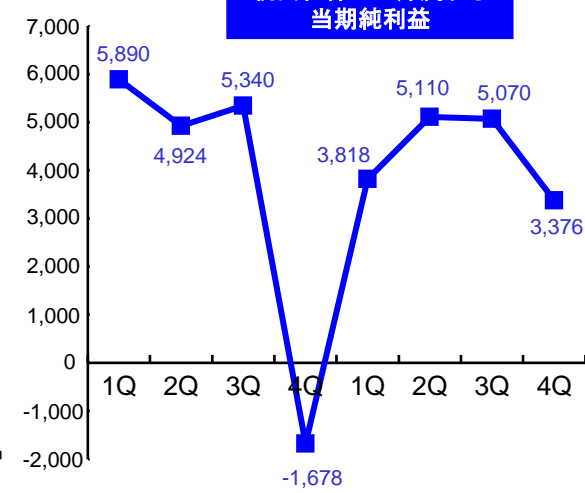


2024年度

2025年度

(単位:百万円)

親会社株主に 帰属する 当期純利益



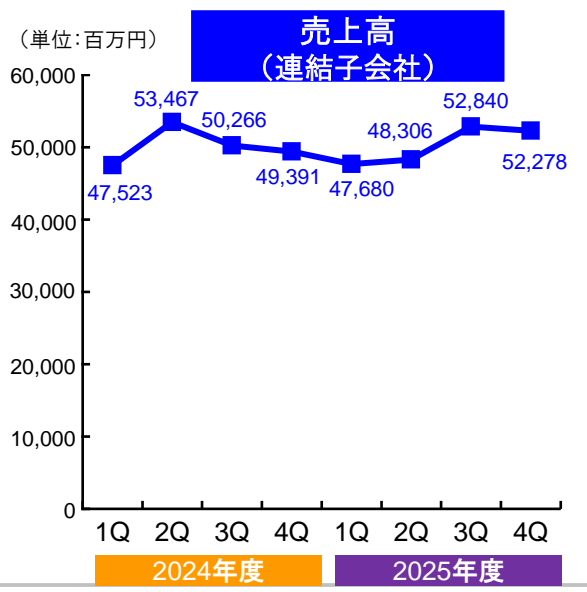
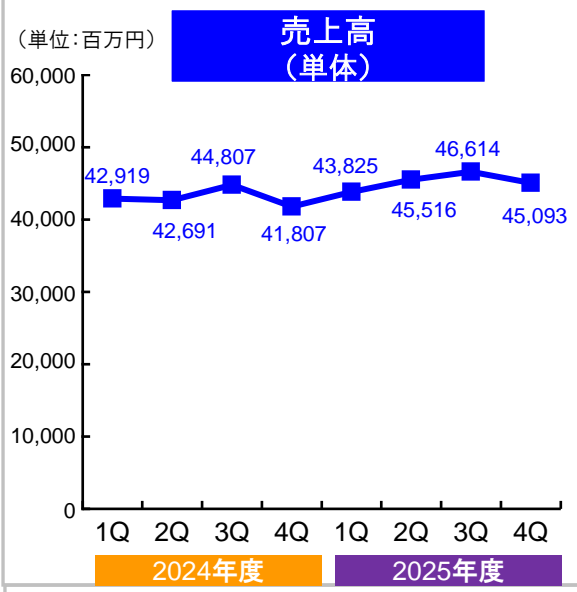
2024年度

2025年度

2025年度 連結業績の概要②

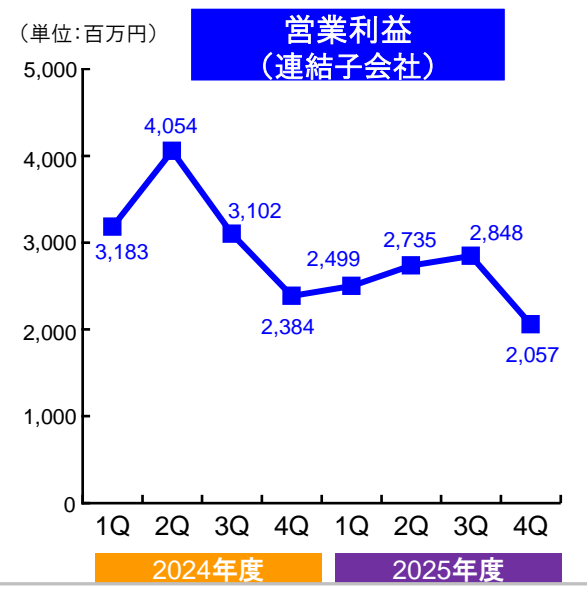
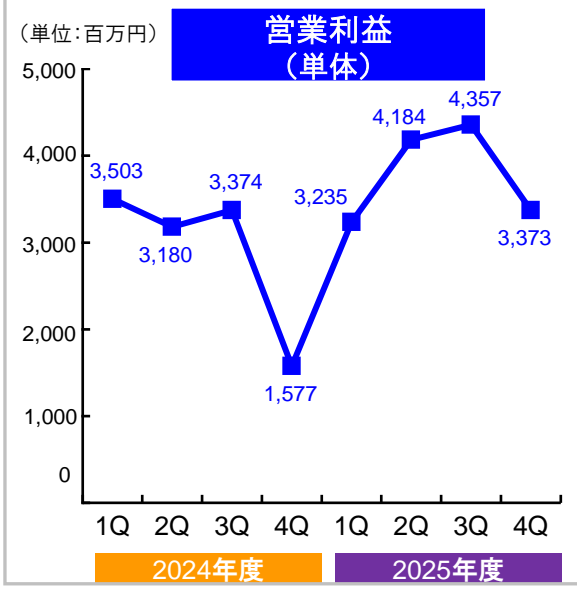
売上高

	2024年度	2025年度	増減額 (増減率)
単体	172,224	181,048	8,824 (5.1%)
連結子会社	200,647	201,104	457 (0.2%)
消去	▲56,893	▲62,767	▲5,874
計	315,978	319,385	3,406 (1.1%)

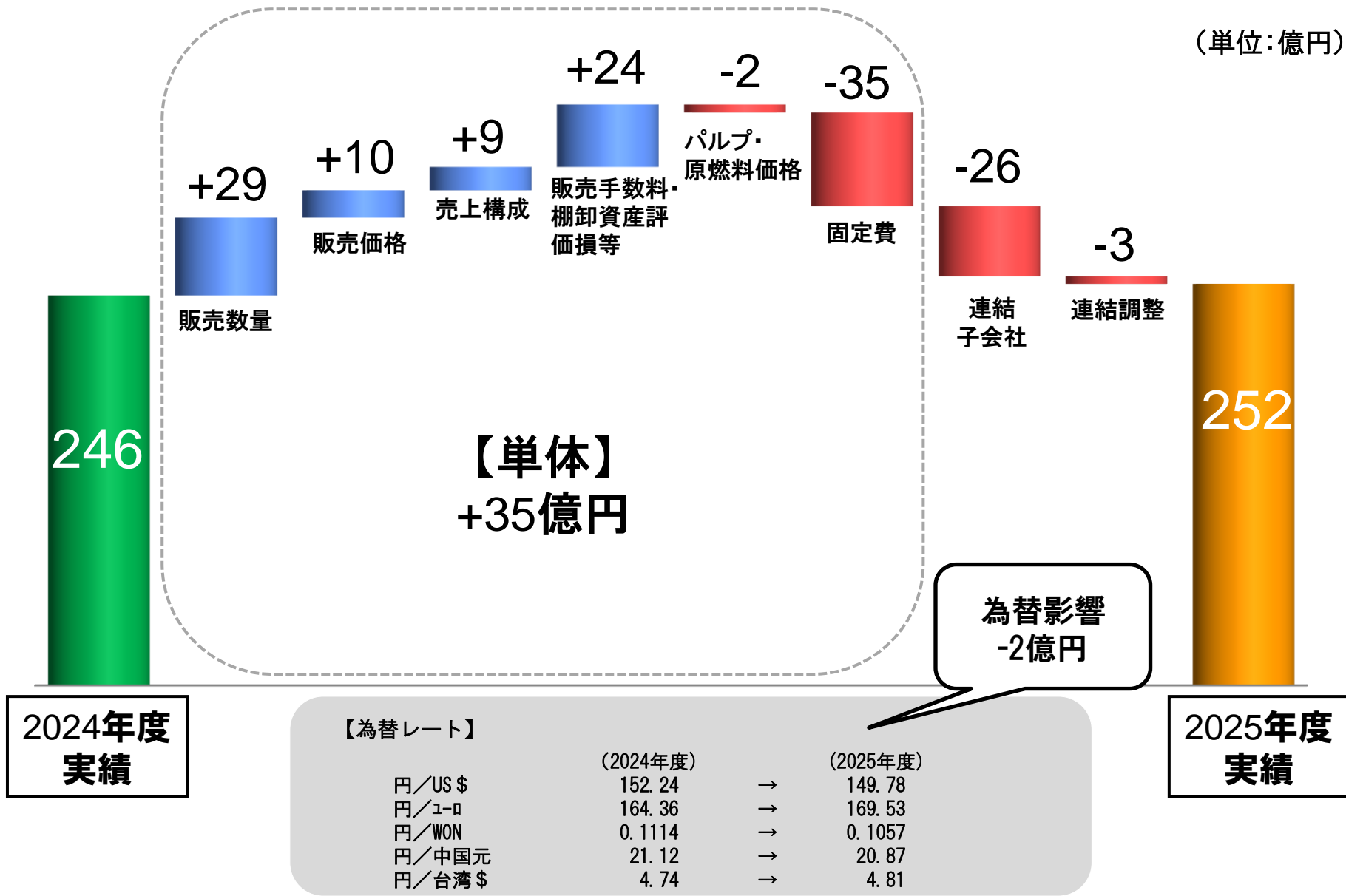


営業利益

	2024年度	2025年度	増減額 (増減率)
単体	11,634	15,149	3,515 (30.2%)
連結子会社	12,723	10,139	▲2,584 (▲20.3%)
連結調整	205	▲132	▲337
計	24,562	25,156	594 (2.4%)



(単位:億円)



【為替レート】

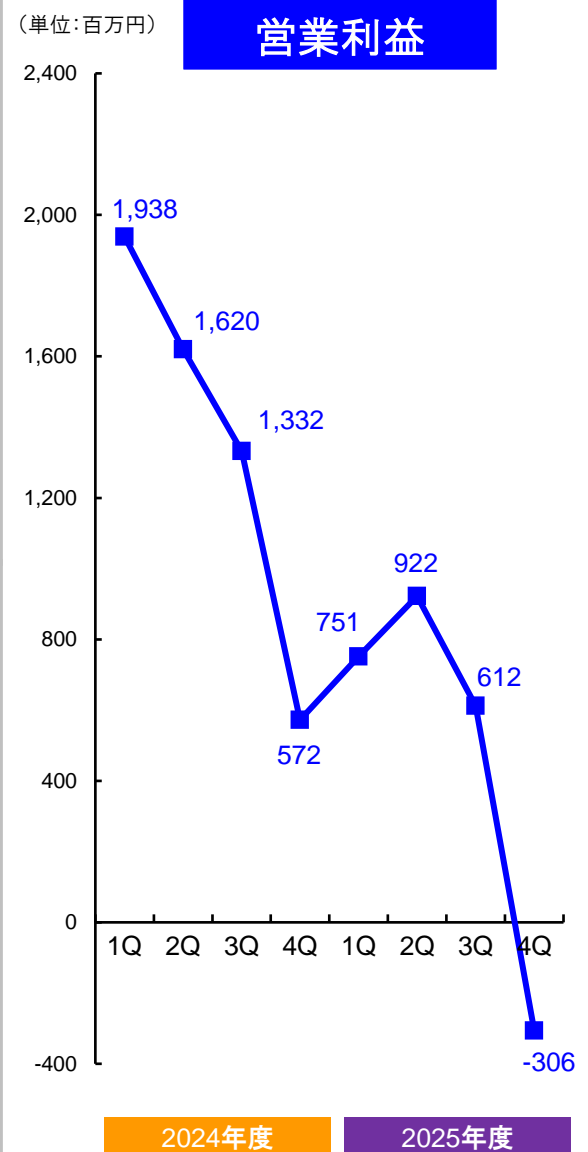
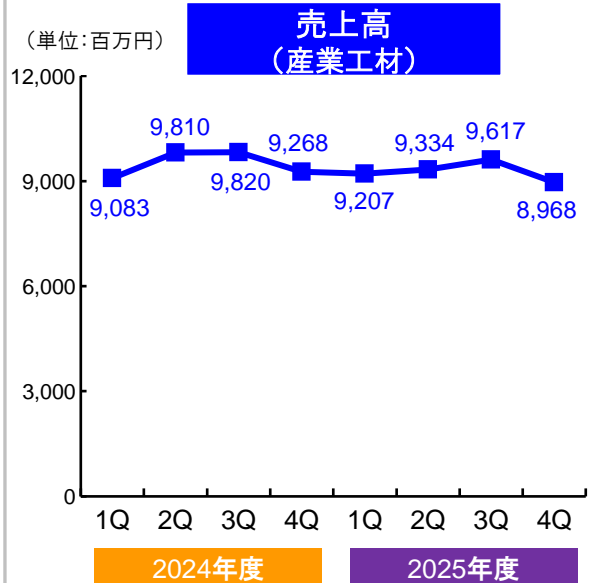
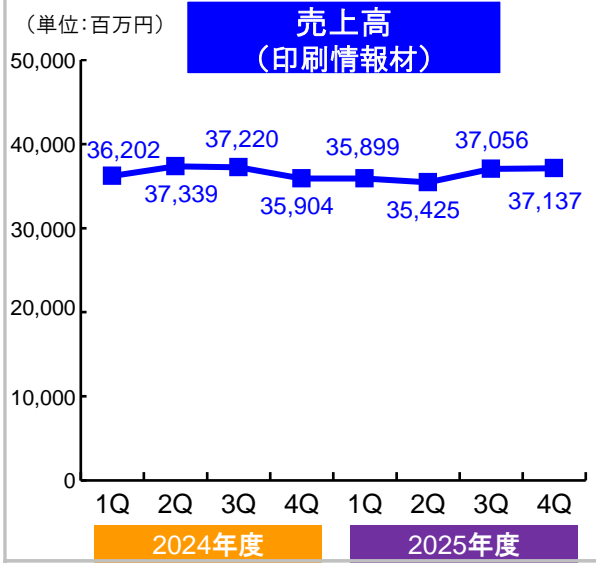
	(2024年度)		(2025年度)
円/US\$	152.24	→	149.78
円/ユーロ	164.36	→	169.53
円/WON	0.1114	→	0.1057
円/中国元	21.12	→	20.87
円/台湾\$	4.74	→	4.81

2025年度 印刷材・産業工材関連の概要①

2024年度	2025年度	増減額 (増減率)
--------	--------	--------------

(単位:百万円)

印刷情報材 事業部門	146,665	145,517	▲1,147 (▲0.8%)
産業工材 事業部門	37,981	37,126	▲855 (▲2.3%)
売上高 合計	184,647	182,644	▲2,002 (▲1.1%)
営業利益	5,462	1,979	▲3,482 (▲63.8%)



➤ 印刷情報材事業部門

国内：食品関連、飲料キャンペーン用などが低調

医薬および物流用は堅調、アイキャッチ用が需要回復

海外：マックタックで販売数量は増加したものの売上構成および為替などの影響で減少
アセアン地域で低調

➤ 産業工材事業部門

国内：建物用ウインドーフィルムが低調

自動車用ウインドーフィルム、自動車用粘着製品は堅調

海外：マディコで防犯用ウインドーフィルムの需要が低迷

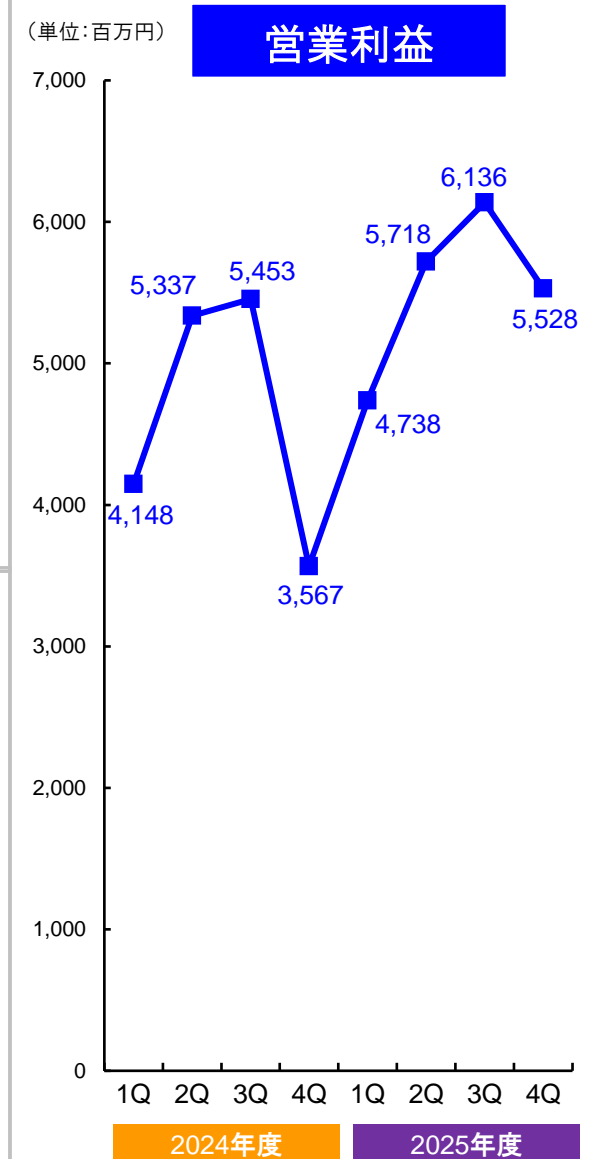
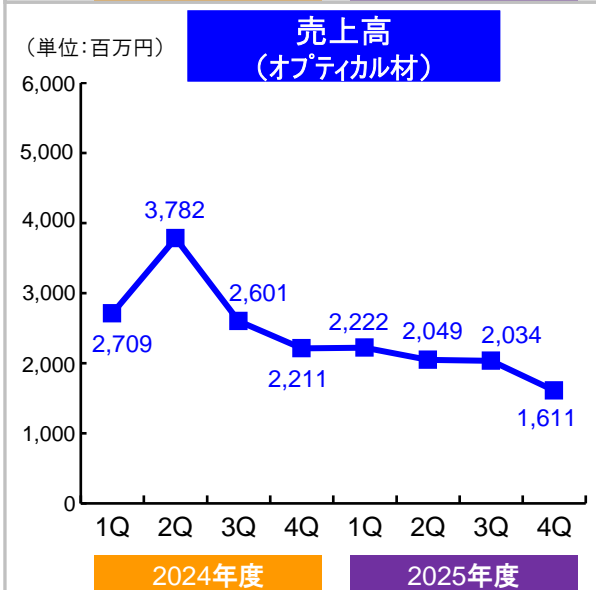
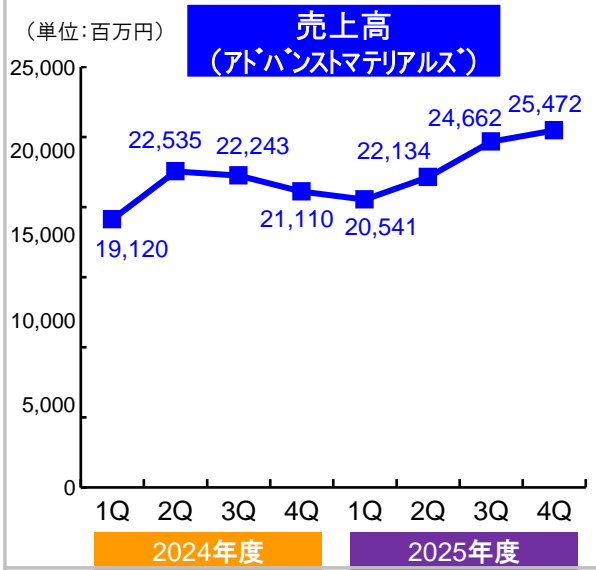
アセアン地域で自動車用粘着製品が減少

2025年度 電子・光学関連の概要①

2024年度	2025年度	増減額 (増減率)
--------	--------	--------------

(単位:百万円)

アドバンス マテリアルズ 事業部門	85,008	92,809	7,800 (9.2%)
オプティカル材 事業部門	11,303	7,916	▲3,387 (▲30.0%)
売上高 合計	96,312	100,726	4,413 (4.6%)
営業利益	18,505	22,120	3,614 (19.5%)



➤ アドバンストマテリアルズ事業部門

半導体関連装置：HBM製造用が期後半に入り受注・納入実績ともに回復基調も前期比減少

半導体関連粘着テープ：AI関連の需要増加などにより好調

積層セラミックコンデンサ関連テープ：データセンターやスマートフォン向けなどの
ハイエンド用の旺盛な需要により好調

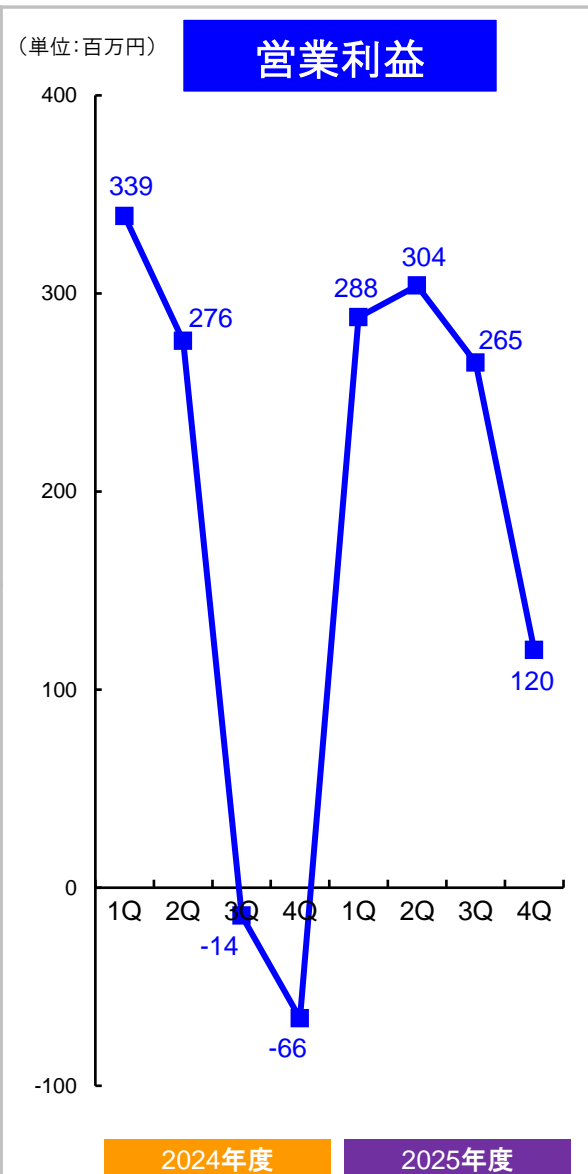
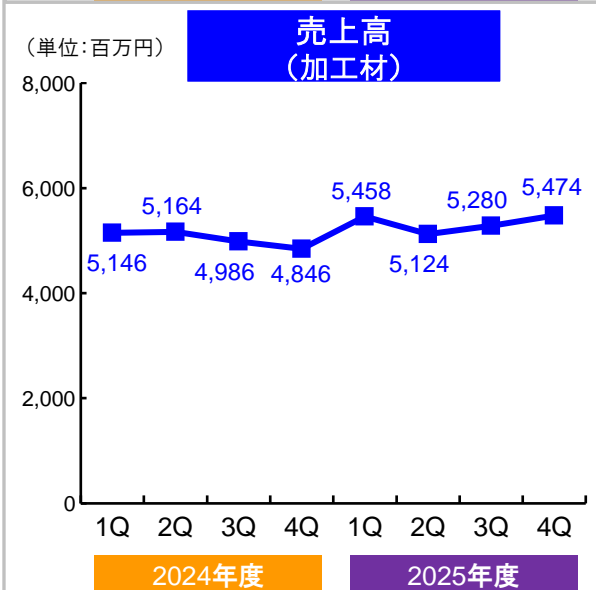
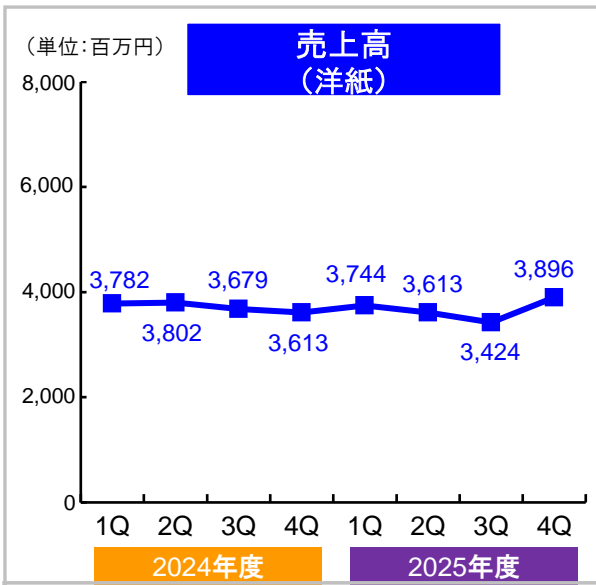
➤ オプティカル材事業部門

OLEDディスプレイ用粘着テープは前期並み

韓国・台湾子会社の閉鎖影響もあり売上高は減少

2025年度 洋紙・加工材関連の概要①

	2024年度	2025年度	増減額 (増減率)
(単位:百万円)			
洋紙 事業部門	14,876	14,677	▲198 (▲1.3%)
加工材 事業部門	20,142	21,336	1,194 (5.9%)
売上高 合計	35,019	36,014	995 (2.8%)
営業利益	535	977	441 (82.6%)



➤ 洋紙事業部門

工業用特殊紙は堅調

主力のカラー封筒用紙や耐油紙は低調

➤ 加工材事業部門

合成皮革用工程紙は減少

電子材料用を中心に剥離紙が堅調

光学関連製品用剥離フィルムや炭素繊維複合材料用工程紙の需要回復

2026年度 連結業績の見通し

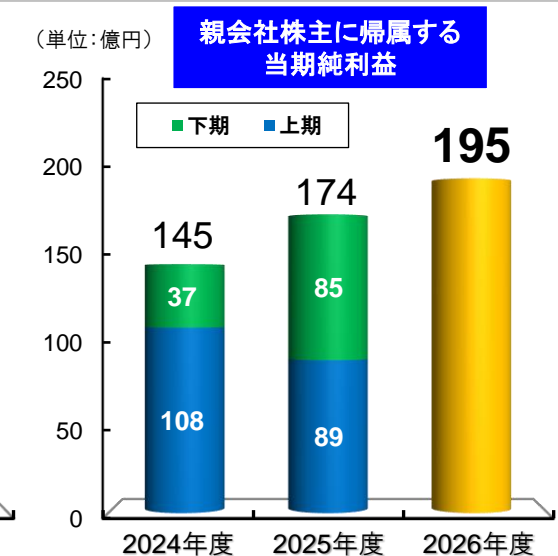
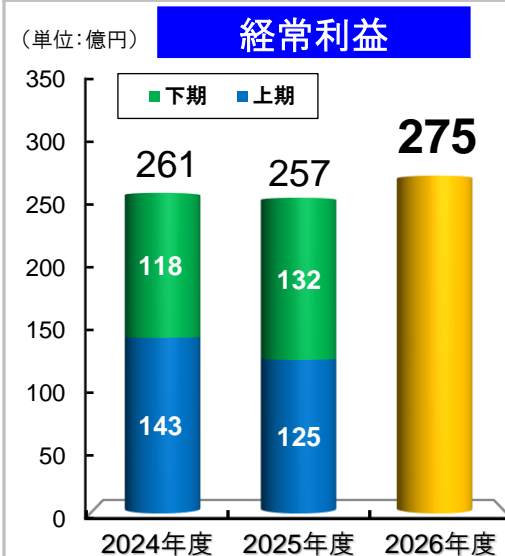
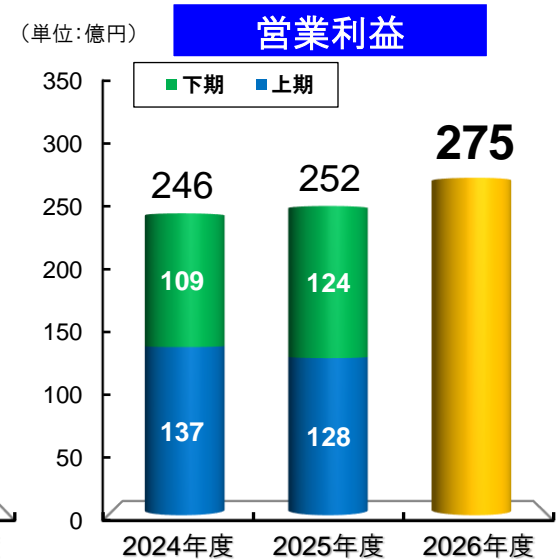
(2026年4月～2027年3月)

2026年度 連結業績の見通し①

	2025年度 実績	2026年度 見通し	増減額	増減率
(単位:億円)				
売上高	3,194	3,420	226	7.1%
営業利益	252	275	23	9.3%
経常利益	257	275	18	7.1%
親会社株主に 帰属する 当期純利益	174	195	21	12.2%

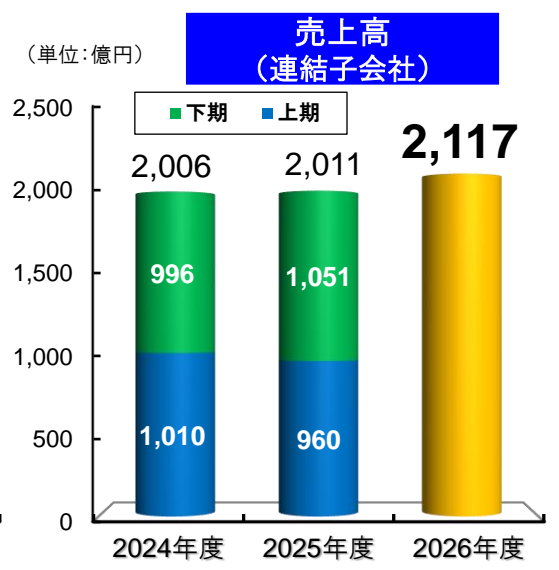
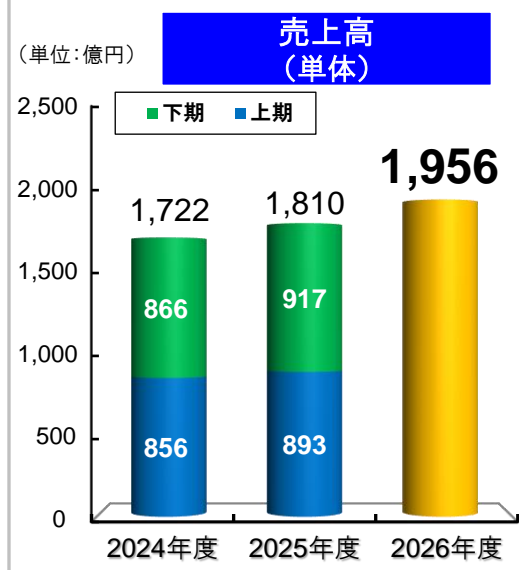
【為替レート】

	(2025年度 実績)		(2026年度 想定)
円/US\$	149.78	→	150.00
円/ユーロ	169.53	→	177.93
円/WON	0.1057	→	0.1086
円/中国元	20.87	→	21.21
円/台湾\$	4.81	→	4.91

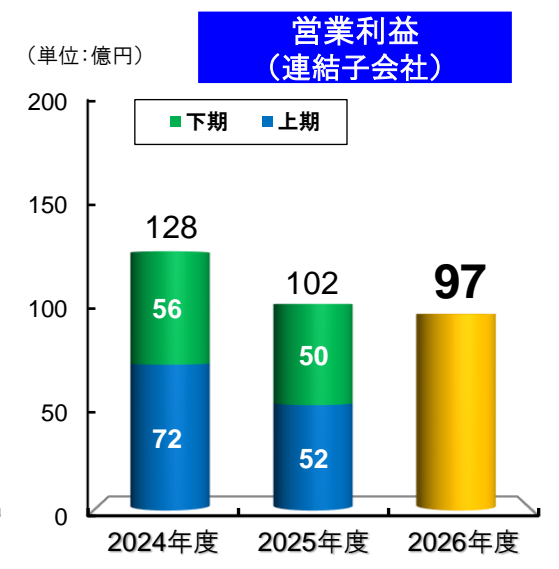
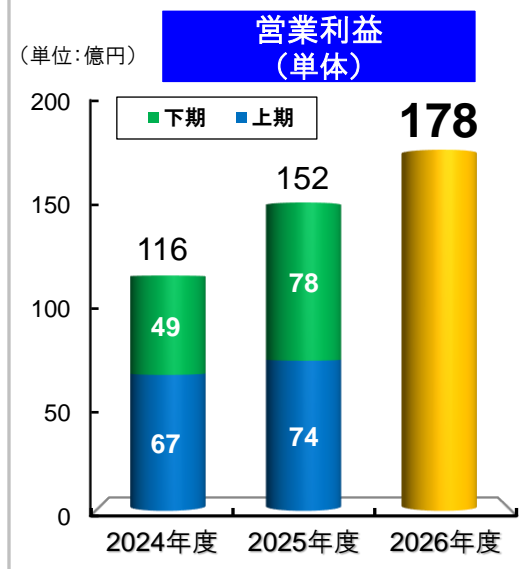


2026年度 連結業績の見通し②

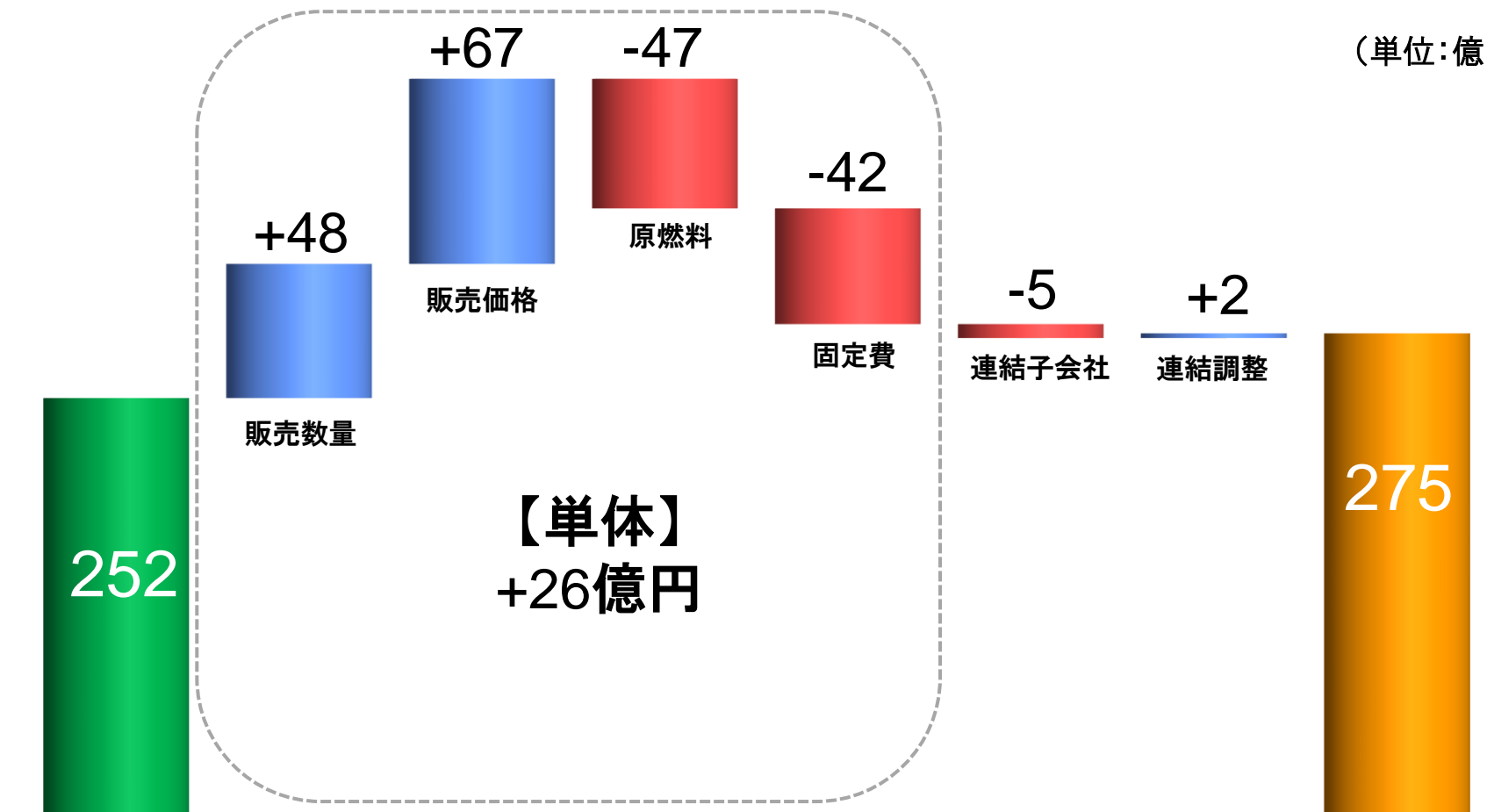
	2025年度 実績	2026年度 見通し	増減額	増減率
売上高				
	(単位: 億円)			
単体	1,810	1,956	146	8.1%
連結子会社	2,011	2,117	106	5.3%
消去	▲627	▲653	▲26	—
計	3,194	3,420	226	7.1%



	2025年度 実績	2026年度 見通し	増減額	増減率
営業利益				
	(単位: 億円)			
単体	152	178	26	17.1%
連結子会社	102	97	▲5	▲4.9%
連結調整	▲2	0	2	—
計	252	275	23	9.3%



(単位:億円)



2025年度
実績

【為替レート】

	(2025年度 実績)		(2026年度 想定)
円/US\$	149.78	→	150.00
円/ユーロ	169.53	→	177.93
円/WON	0.1057	→	0.1086
円/中国元	20.87	→	21.21
円/台湾\$	4.81	→	4.91

2026年度
見通し

2026年度 印刷材・産業工材関連の見通し①

	2025年度 実績	2026年度 見通し	増減額	増減率
--	--------------	---------------	-----	-----

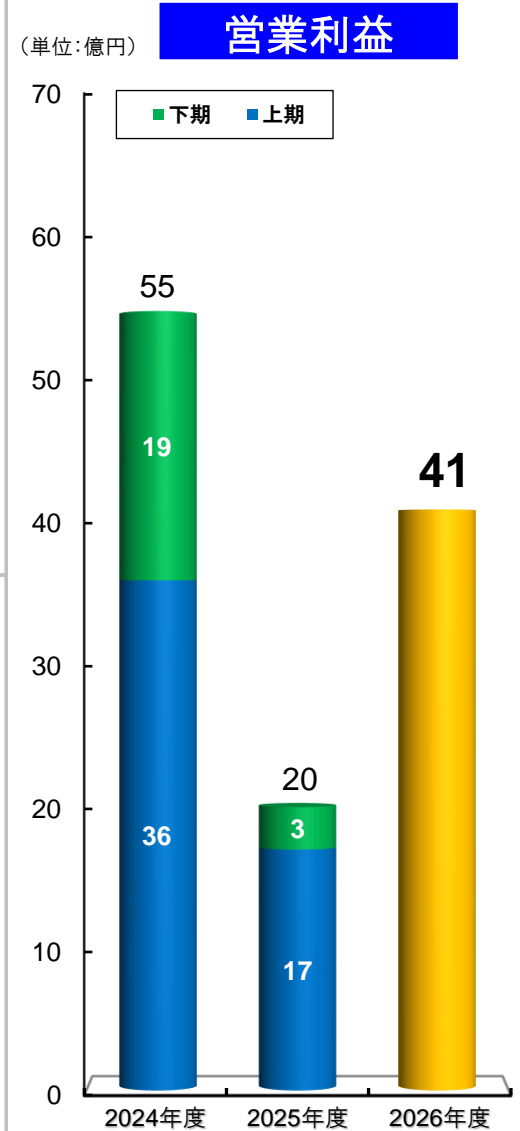
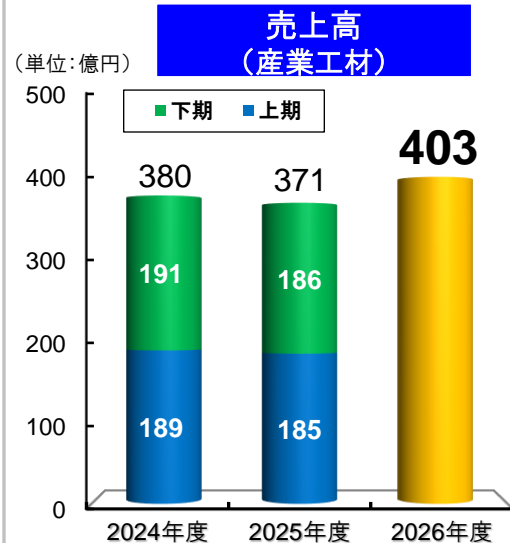
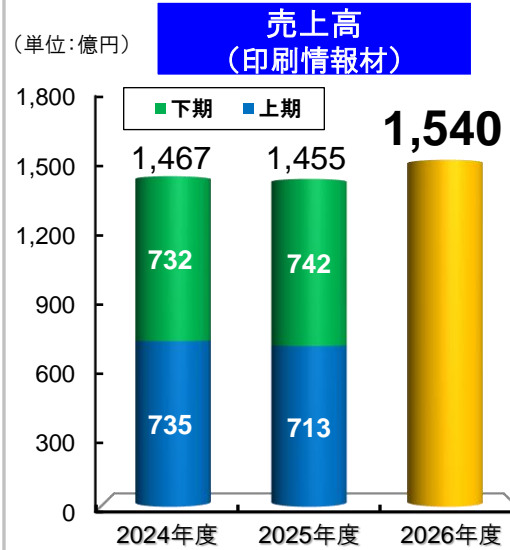
(単位:億円)

印刷情報材 事業部門	1,455	1,540	85	5.8%
---------------	-------	-------	----	------

産業工材 事業部門	371	403	32	8.5%
--------------	-----	-----	----	------

売上高 合計	1,826	1,943	117	6.4%
-----------	-------	-------	-----	------

営業利益	20	41	21	107.2%
------	----	----	----	--------



➤ 印刷情報材事業部門

国内：販売価格改定に加え、当社独自のホットメルト粘着剤やプラスチック代替のラベル素材など環境配慮製品の拡販を見込む

海外：マックタックは厳しい市場環境が続くも、価格改定に加え、物流・食料品関係を中心に拡販を目指す
インド・アセアン地域において販売数量の増加を見込む

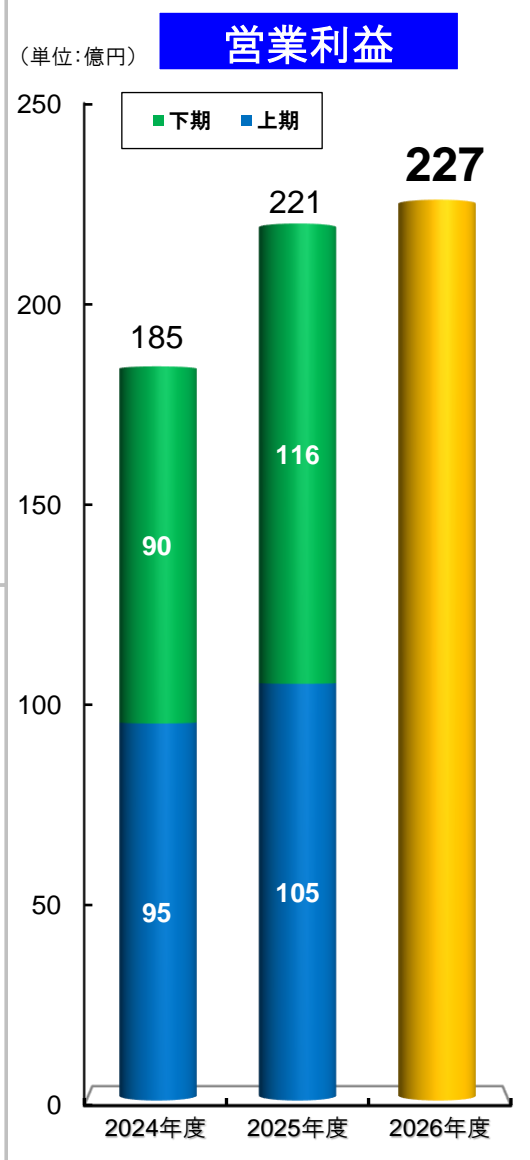
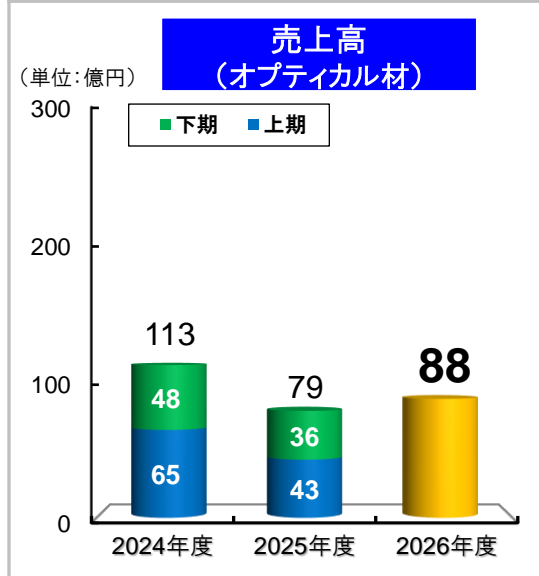
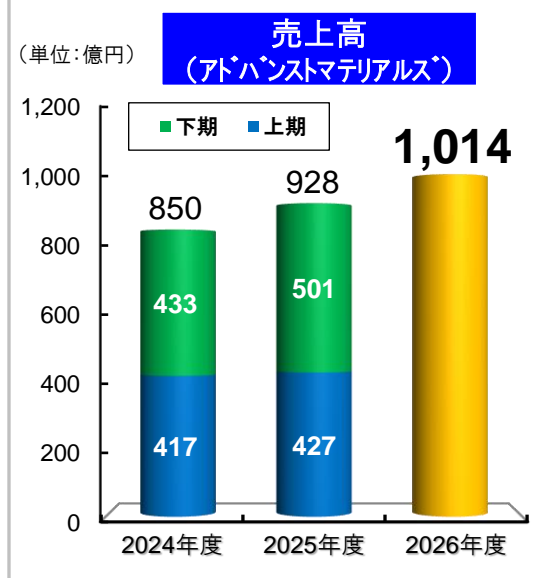
➤ 産業工材事業部門

国内：建物・自動車用ウインドーフィルムに新たな機能性を付与することで防犯用や暑さ対策、省エネ意識の高まりに対応した製品の拡販を目指す

海外：マディコでウインドーフィルムや新規開発品の販売数量増加を見込む
インド・アセアン地域で自動車用粘着製品の拡販を見込む

2026年度 電子・光学関連の見通し①

	2025年度 実績	2026年度 見通し	増減額	増減率
(単位: 億円)				
アドバンス マテリアルス 事業部門	928	1,014	86	9.3%
オプティカル材 事業部門	79	88	9	11.2%
売上高 合計	1,007	1,102	95	9.4%
営業利益	221	227	6	2.6%



➤ アドバンストマテリアルズ事業部門

半導体関連粘着テープ：引き続きA I 関連の旺盛な需要により販売数量の増加を見込む

半導体関連装置：HBM製造用の受注が前下期からの回復により伸長を見込む

積層セラミックコンデンサ関連テープ：

スマートフォンやA Iサーバー、車載用などで需要増加を見込む

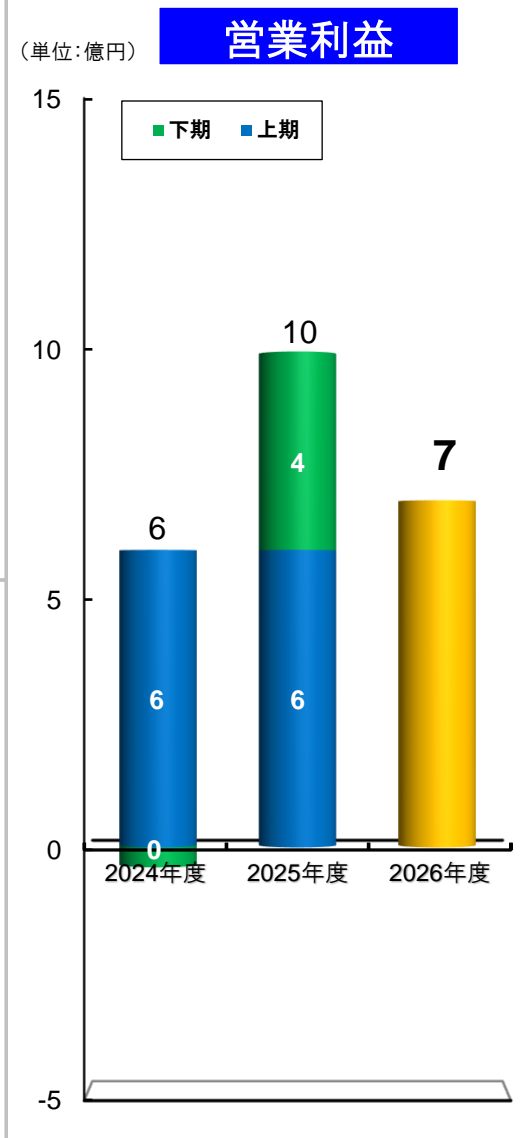
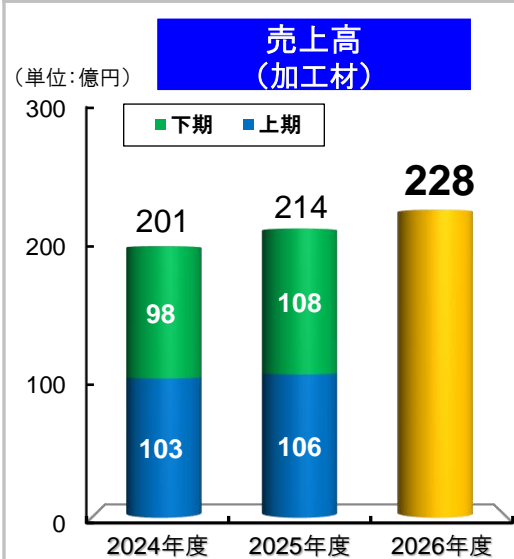
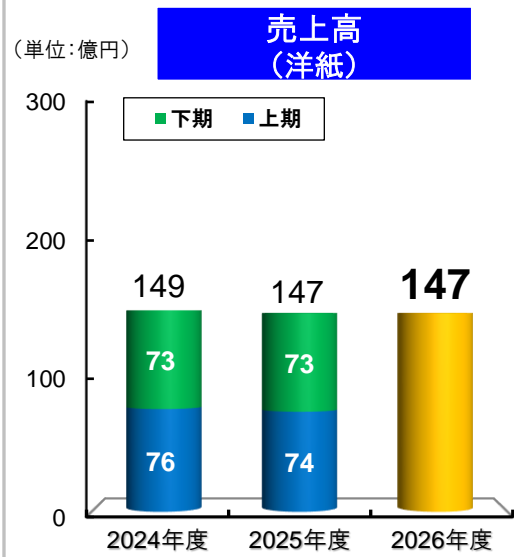
➤ オプティカル材事業部門

主力のO L E Dディスプレイ用粘着テープに加え、

O C Aテープおよび光拡散フィルムの拡販を目指す

2026年度 洋紙・加工材関連の見通し①

	2025年度 実績	2026年度 見通し	増減額	増減率
(単位: 億円)				
洋紙 事業部門	147	147	0	0.2%
加工材 事業部門	214	228	14	6.9%
売上高 合計	361	375	14	4.1%
営業利益	10	7	▲3	▲28.4%



➤ 洋紙事業部門

郵便料金の値上げやWEB化の影響もあり、封筒用紙の販売数量が減少
販売価格改定効果に加え、クリーンペーパーや耐油紙などの機能紙を拡販することで
前期並みを見込む

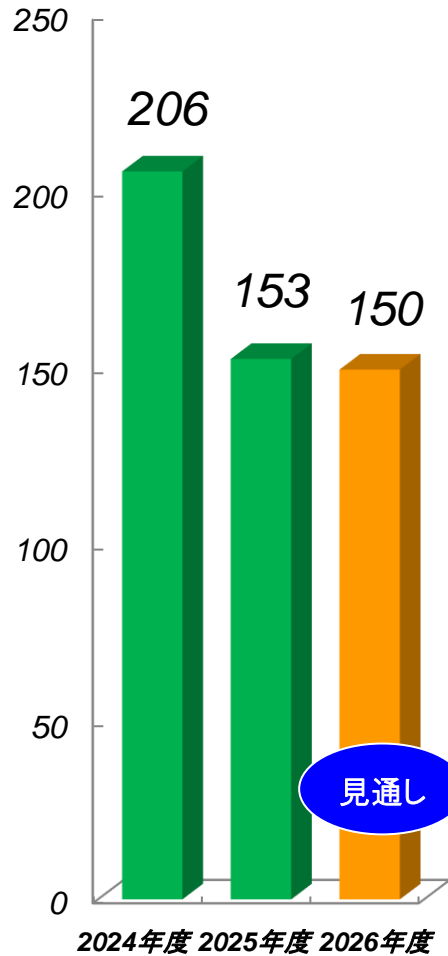
➤ 加工材事業部門

販売価格改定の効果に加え、電子材料用剥離紙や光学関連製品用剥離フィルムが堅調
新設の塗工機を活用することで、原価低減への取り組みと炭素繊維複合材料用ならびに
合成皮革用工程紙の海外展開の強化により販売数量の増加を見込む

2026年度 設備投資額・減価償却費・のれん償却額・研究開発費の概要および見通し

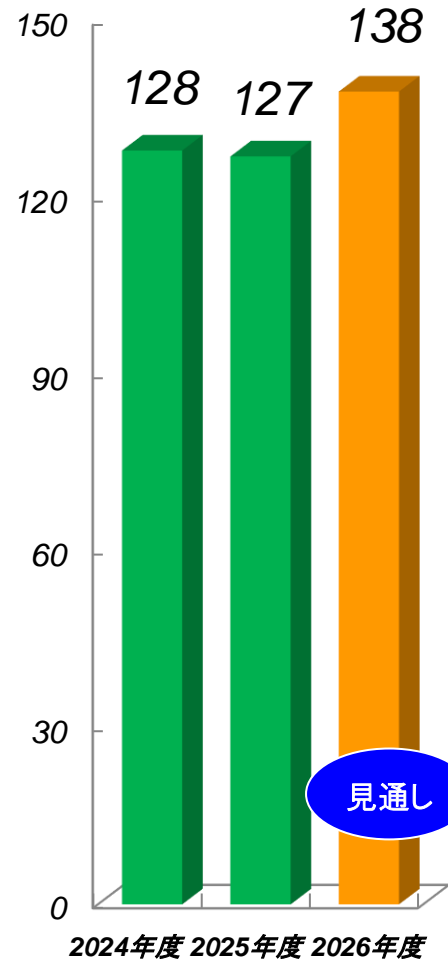
設備投資額

(単位:億円)



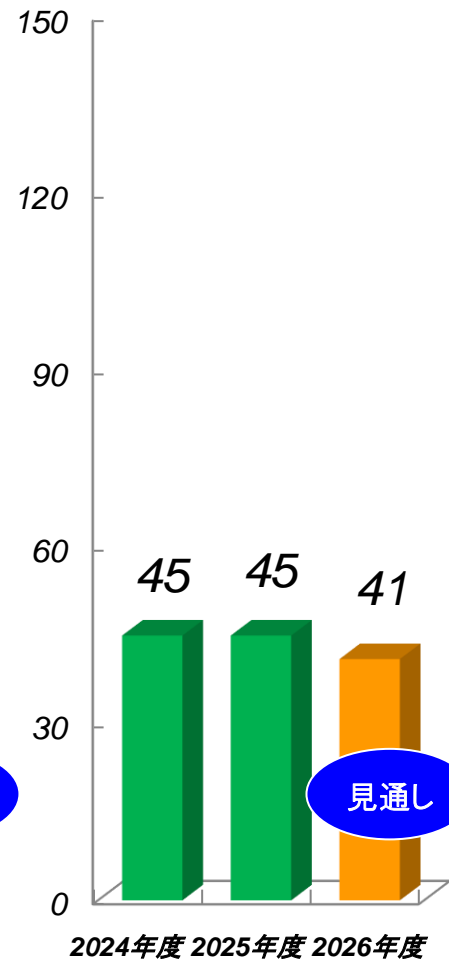
減価償却費

(単位:億円)



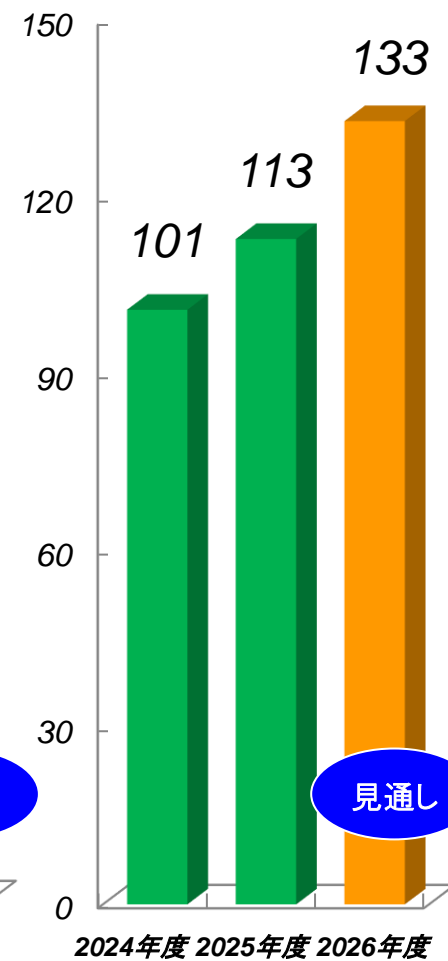
のれん償却額

(単位:億円)



研究開発費

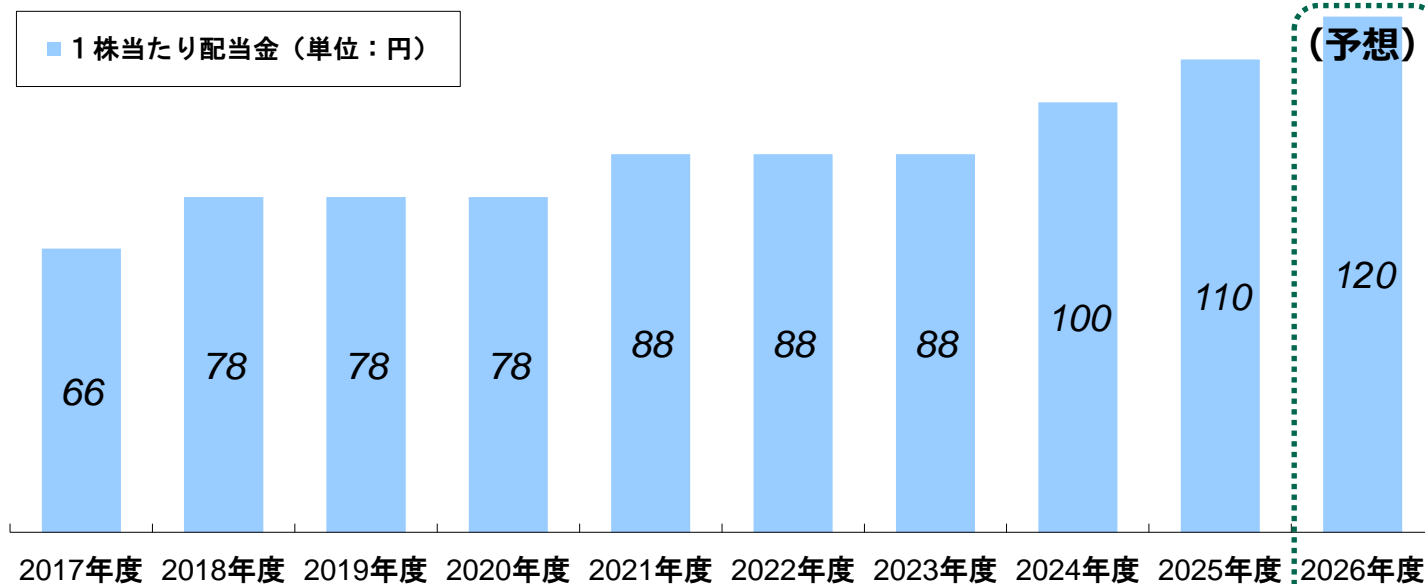
(単位:億円)



2026年度 配当予想

(基本方針)

当社は株主への利益還元の充実を経営上の最重要課題の一つと位置づけており、利益配分につきましては、経営基盤の強化を図りつつ、2024年4月にスタートした中期経営計画「LSV 2030–Stage 2」（2024年4月～2027年3月）の最終年度である2027年3月期までは原則として減配せず、配当性向40%以上またはDOE（株主資本配当率）3%を目途に配当を行うこととしています。内部留保資金につきましては、財務基盤の強化ならびに将来の企業価値向上のための生産設備や研究開発投資などに有効に活用してまいります。



当期純利益(億円)	112.6	129.4	96.2	114.1	166.4	115.0	52.4	144.8	173.7	195.0
1株当たり当期純利益(円)	156.02	179.24	133.20	157.81	232.12	167.85	76.66	211.98	264.48	297.79
連結配当性向(%)	42.3	43.5	58.6	49.4	37.9	52.4	114.8	47.2	41.6	40.3

ご清聴ありがとうございました

本資料の内容に関する注意

本資料に記載された計画や予測等は、資料作成時点での様々な前提に基づいた弊社の判断であり、その内容の正確性を保証したり、将来の計画数値、施策の実現を確約したりするものではありません。また、今後、予告なしに変更されることがあります。