



Linking your dreams  
リンテック株式会社

# 2013年3月期 決算説明会資料



2013年5月16日  
リンテック株式会社

# 2013年3月期 連結業績の概要①

	'13/3月期 累計	'12/3月期 累計	増減 (増減率)
--	---------------	---------------	-------------

(単位:百万円)

売上高	190,844	200,905	▲10,061 (▲5.0%)
-----	---------	---------	--------------------

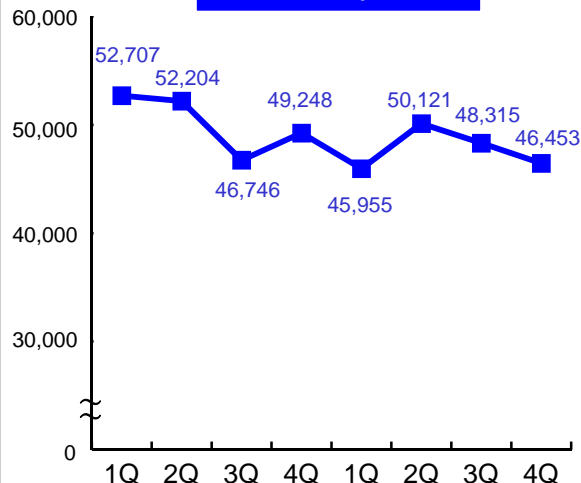
営業利益	10,564	13,975	▲3,411 (▲24.4%)
------	--------	--------	--------------------

経常利益	10,981	13,613	▲2,632 (▲19.3%)
------	--------	--------	--------------------

当期 純利益	7,681	8,648	▲967 (▲11.2%)
-----------	-------	-------	------------------

(単位:百万円)

## 売上高

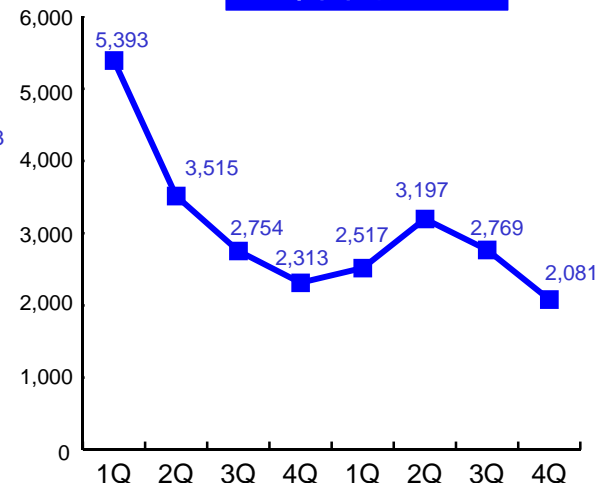


'12/3月期

'13/3月期

(単位:百万円)

## 営業利益

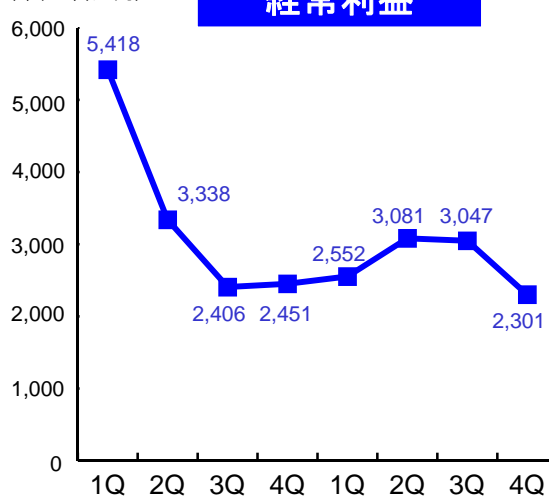


'12/3月期

'13/3月期

(単位:百万円)

## 経常利益

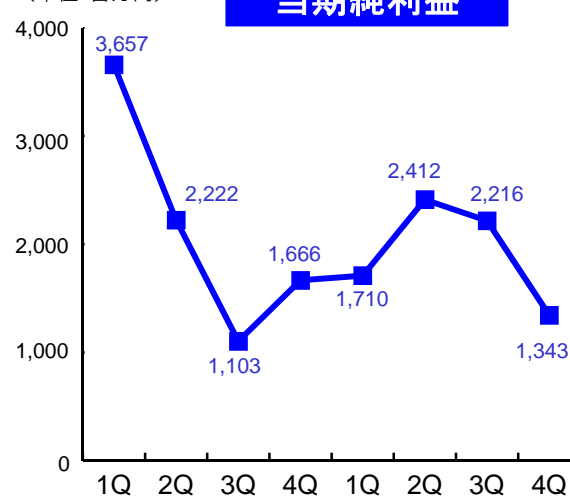


'12/3月期

'13/3月期

(単位:百万円)

## 当期純利益

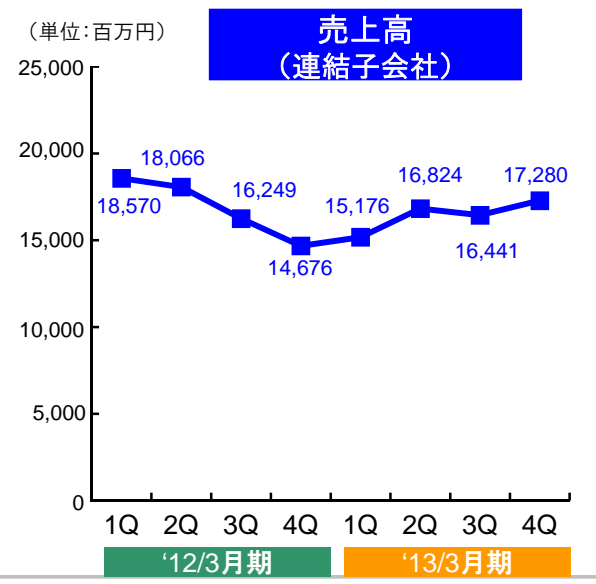
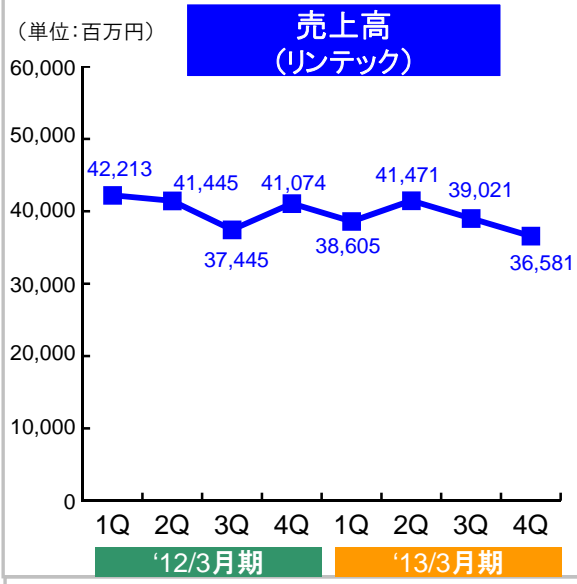


'12/3月期

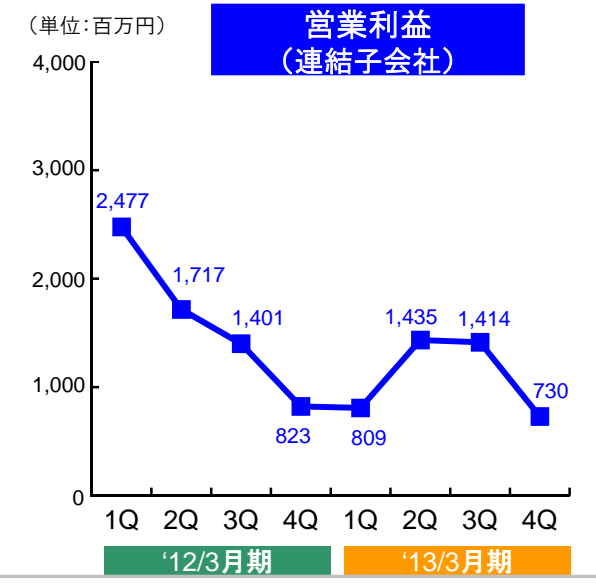
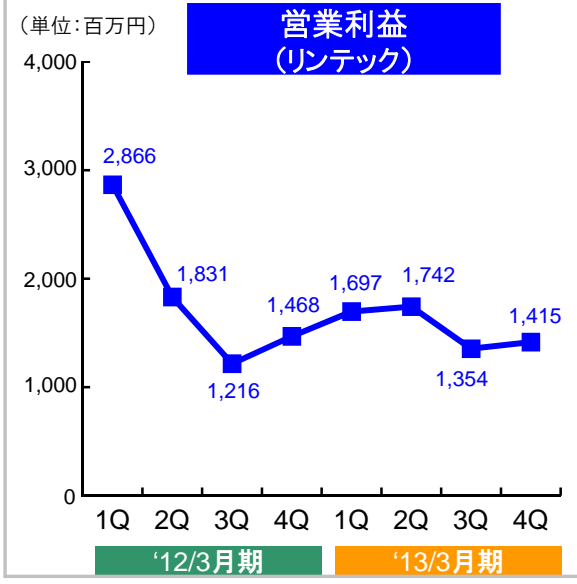
'13/3月期

# 2013年3月期 連結業績の概要②

	'13/3月期 累計	'12/3月期 累計	増減 (増減率)
<b>売上高</b>			(単位:百万円)
リンテック	155,678	162,177	▲6,499 (▲4.0%)
連結子会社	65,721	67,561	▲1,840 (▲2.7%)
消去	▲30,555	▲28,833	▲1,722
計	190,844	200,905	▲10,061 (▲5.0%)



	'13/3月期 累計	'12/3月期 累計	増減 (増減率)
<b>営業利益</b>			(単位:百万円)
リンテック	6,208	7,381	▲1,173 (▲15.9%)
連結子会社	4,388	6,418	▲2,030 (▲31.6%)
消去	▲32	176	▲208
計	10,564	13,975	▲3,411 (▲24.4%)



## ➤ 売上高

### ● リンテック単体

洋紙・印刷・情報材、産業工材事業などにおいて景気低迷の影響を受け減少  
 液晶関連粘着製品は国内でテレビ用などの需要低迷の影響を受け大幅な減少  
 半導体関連粘着製品やFPC用剥離紙の輸出が大きく伸長  
 半導体関連装置の輸出が大幅に増加

### ● 連結子会社

半導体関連の海外販売子会社において、粘着製品および装置が好調  
 液晶関連粘着製品は韓国、台湾では堅調  
 マディコの太陽電池用バックシートが大幅に減少  
 中国やインドなどアジア経済減速の影響を受け印刷用粘着製品や工業用粘着製品が低迷

## ➤ 営業利益

### ● リンテック単体

(増益要因)

パルプなどの原材料調達コスト 約 13 億円

(減益要因)

販売数量の減少、販売単価の下落 約 14 億円

固定費、販売費の増加 約 7 億円

その他 約 4 億円

### ● 連結子会社

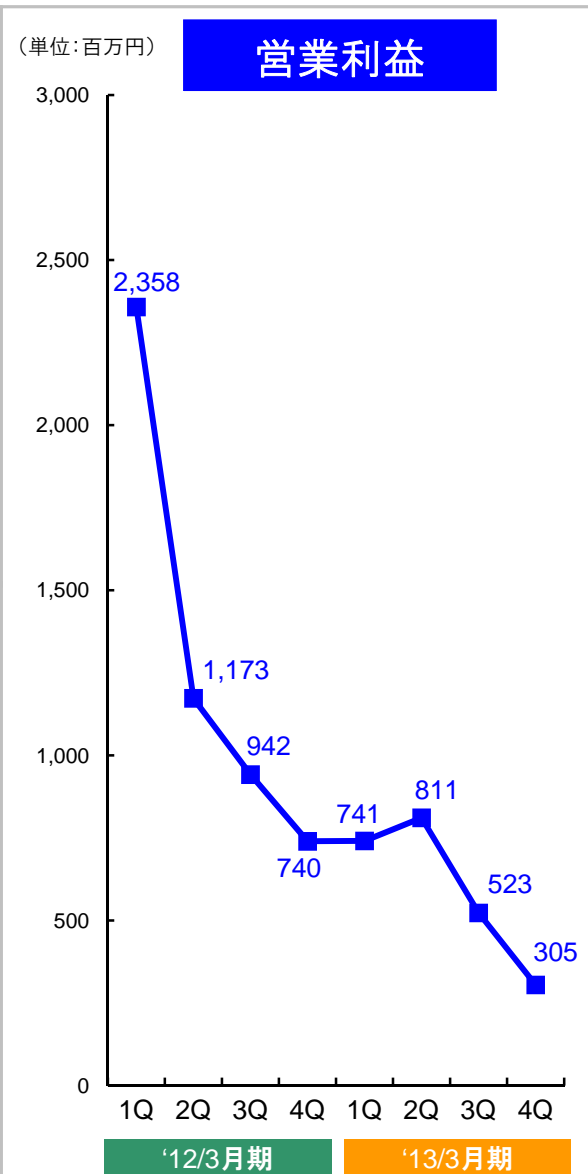
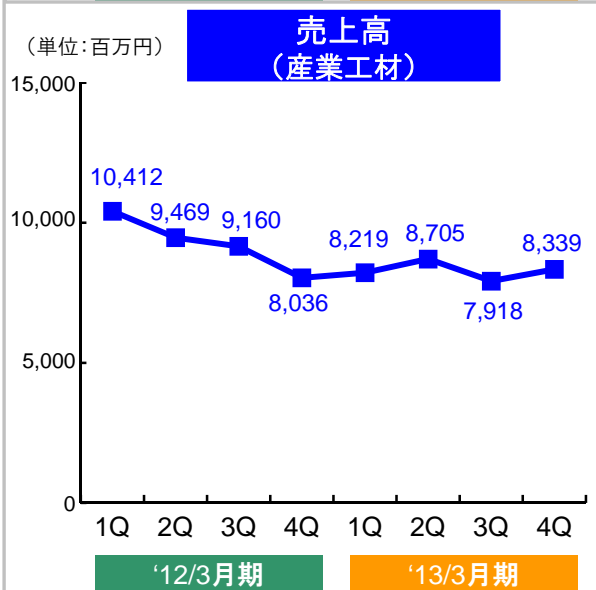
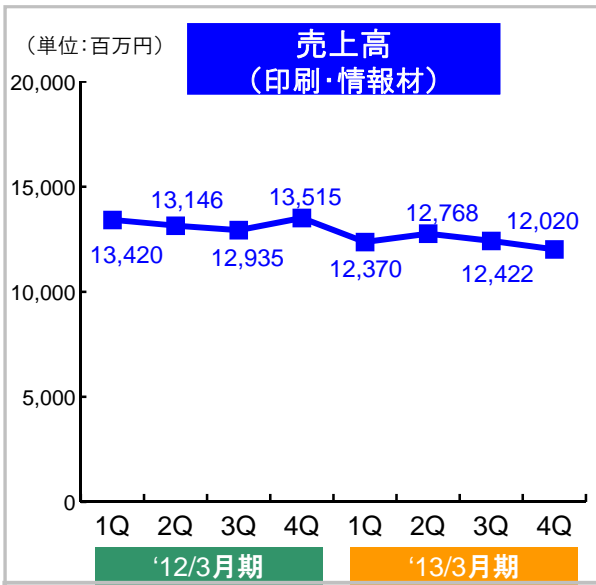
半導体関連の海外販売子会社が堅調  
 マディコが大幅減益  
 アジア地域の子会社が減益

【期中平均為替レート(実績)】

	(2012/3)		(2013/3)
円/US\$	79.46	→	80.12
円/WON	0.0722	→	0.0715
円/1-円	111.42	→	103.46
円/中国元	12.32	→	12.74
円/台湾\$	2.71	→	2.72

# 2013年3月期 印刷材・産業工材関連の概要①

	'13/3月期 累計	'12/3月期 累計	増減 (増減率)
(単位:百万円)			
印刷・情報材 事業部門	49,580	53,016	▲3,436 (▲6.5%)
産業工材 事業部門	33,181	37,077	▲3,896 (▲10.5%)
売上高 合計	82,761	90,093	▲7,332 (▲8.1%)
営業利益	2,380	5,213	▲2,833 (▲54.3%)



## ➤ 印刷・情報材事業部門

国内：個人消費の低迷、円高や海外経済の減速による輸出停滞の影響により減少  
海外：アジア経済の減速の影響を受け低調

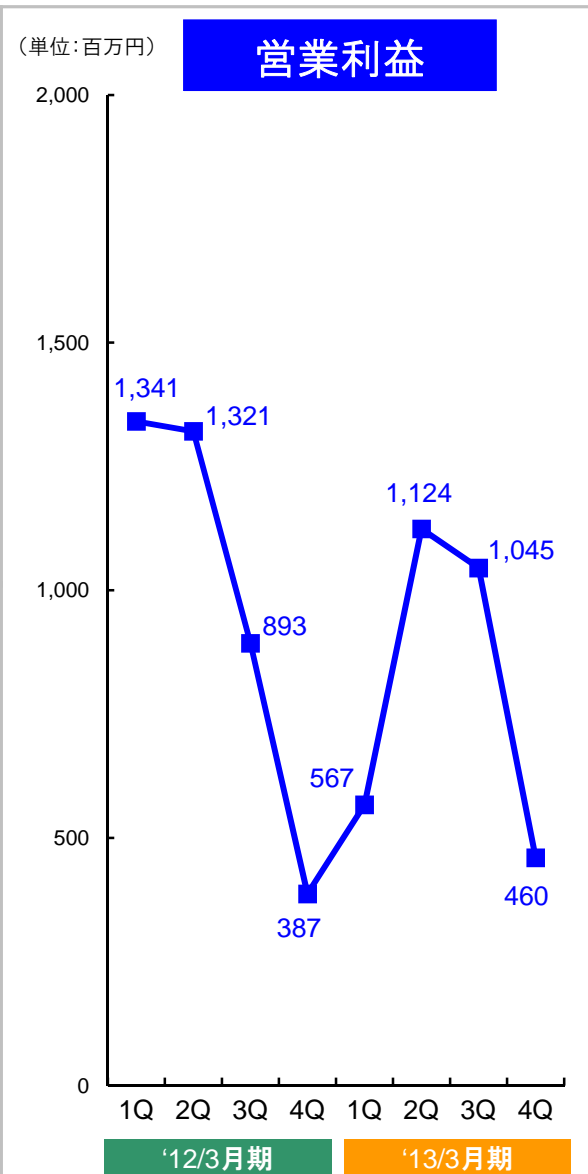
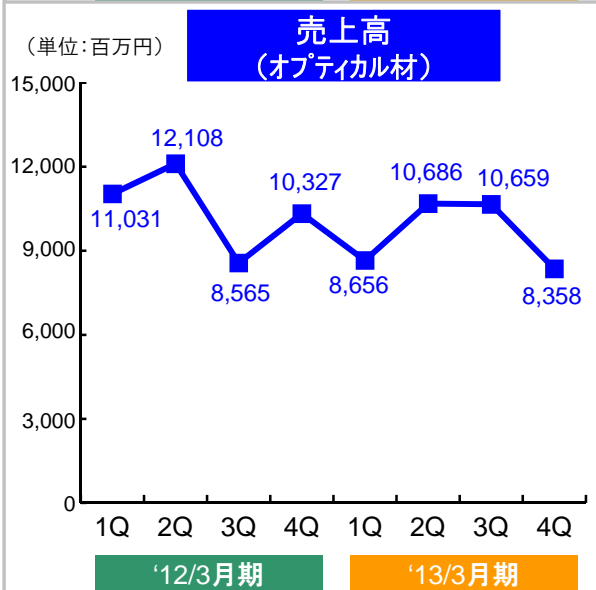
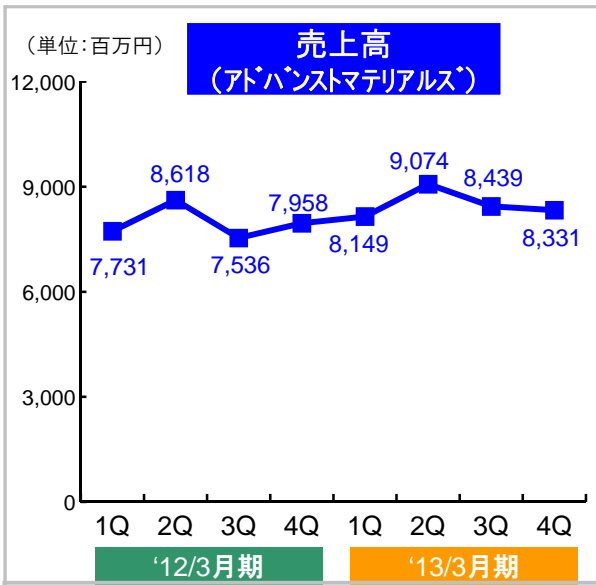
## ➤ 産業工材事業部門

太陽電池用バックシート：価格競争や回収リスクもありシェアが低下し大幅な減少  
前期66億円→当期34億円

自動車関連粘着製品：国内ではエコカー補助金などによる自動車生産台数増の影響で堅調  
欧州や中国向けの輸出やアジア地域での生産台数の減少などにより需要低迷

# 2013年3月期 電子・光学関連の概要①

	'13/3月期 累計	'12/3月期 累計	増減 (増減率)
(単位:百万円)			
アドバンス マテリアルズ 事業部門	33,993	31,843	2,150 (6.8%)
オプティカル材 事業部門	38,359	42,031	▲3,672 (▲8.7%)
売上高 合計	72,352	73,874	▲1,522 (▲2.1%)
営業利益	3,196	3,942	▲746 (▲18.9%)



### ➤ アドバンスドマテリアルズ事業部門

MLCC用コートフィルム：スマートフォン効果があったもののパソコン用などの需要が低迷  
半導体関連粘着製品：スマートフォン効果などにより大幅増加  
半導体関連装置：受注の回復により大幅増加

### ➤ オプティカル材事業部門

韓国、台湾で堅調、薄型テレビ向けの需要が国内において低調

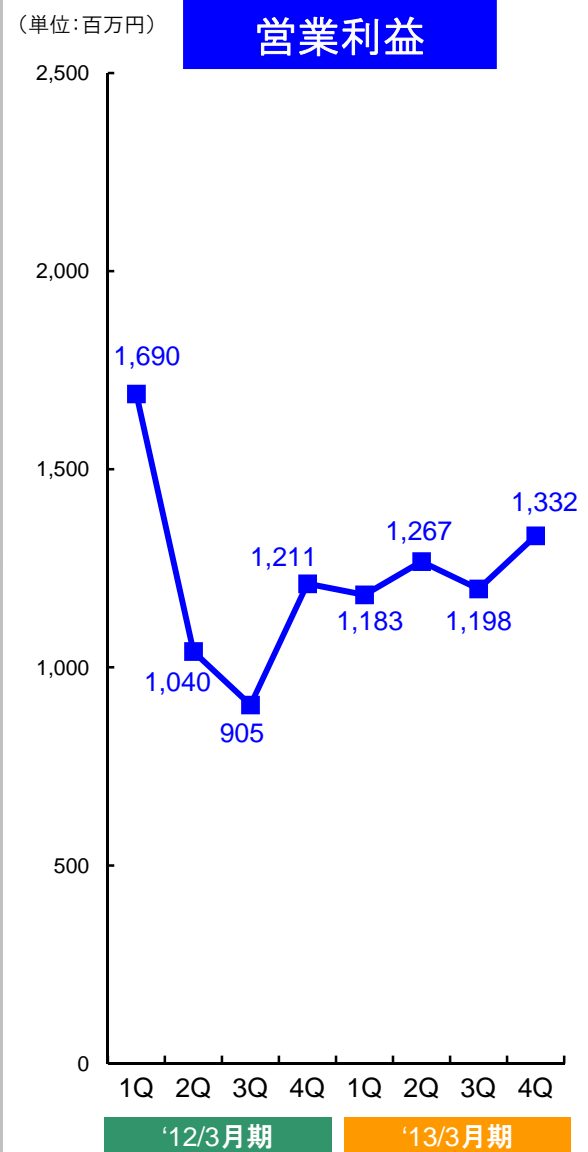
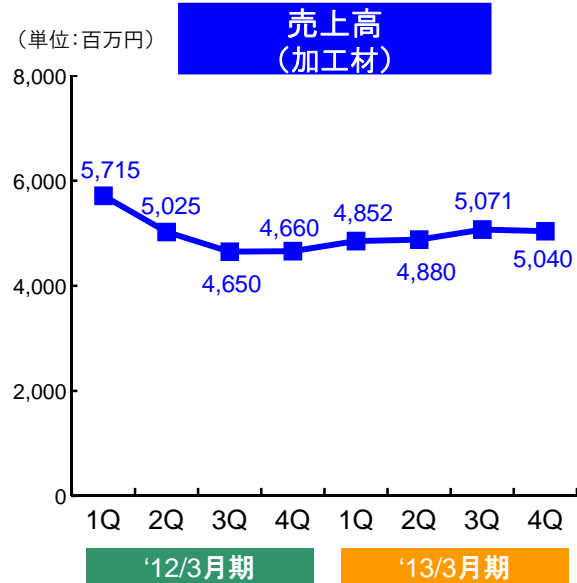
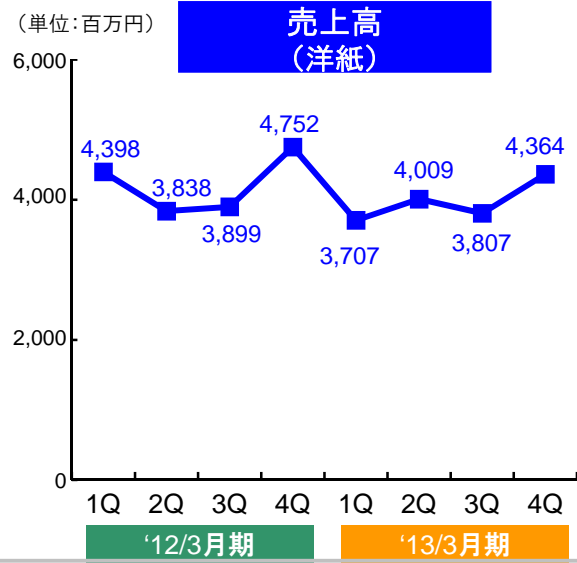


# 2013年3月期 洋紙・加工材関連の概要①

	'13/3月期 累計	'12/3月期 累計	増減 (増減率)
--	---------------	---------------	-------------

(単位:百万円)

洋紙 事業部門	15,887	16,887	▲1,000 (▲5.9%)
加工材 事業部門	19,843	20,050	▲207 (▲1.0%)
売上高 合計	35,730	36,937	▲1,207 (▲3.3%)
営業利益	4,980	4,846	134 (2.8%)



### ➤ 洋紙事業部門

主力のカラー封筒用紙は需要低迷、低価格品へのシフトの影響により減少  
高級印刷用紙、工業用特殊紙も低調

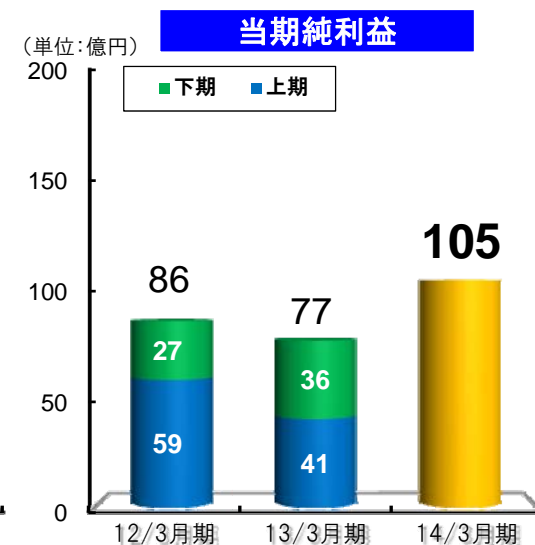
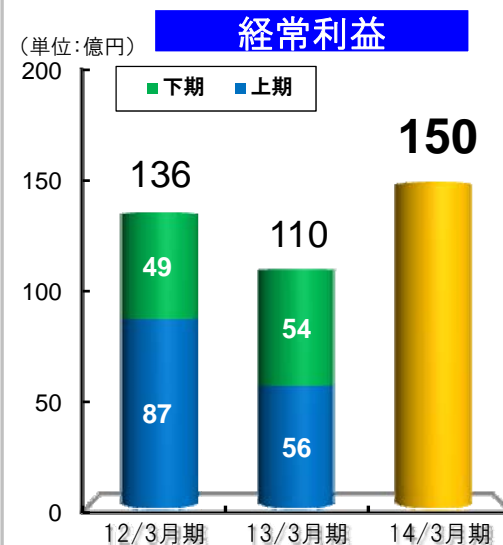
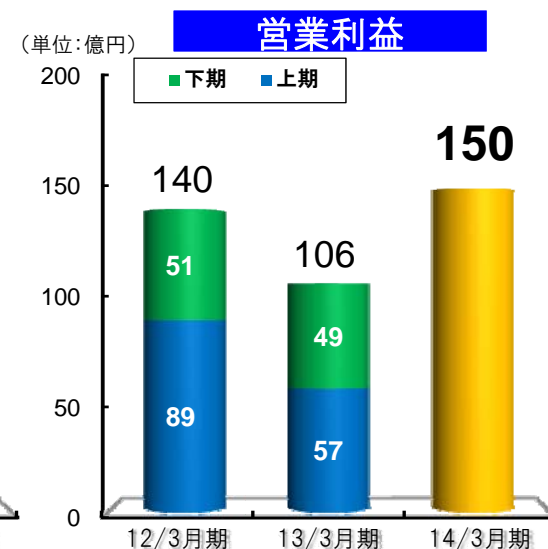
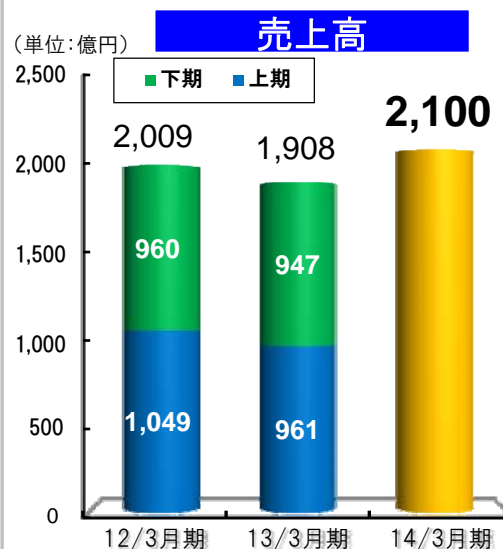
### ➤ 加工材事業部門

FPC用剥離紙がスマートフォン効果もあり海外において好調  
一般粘着用剥離紙は微減、光学関連用剥離フィルムは大幅な減少

# 2014年3月期 連結業績の見通し①

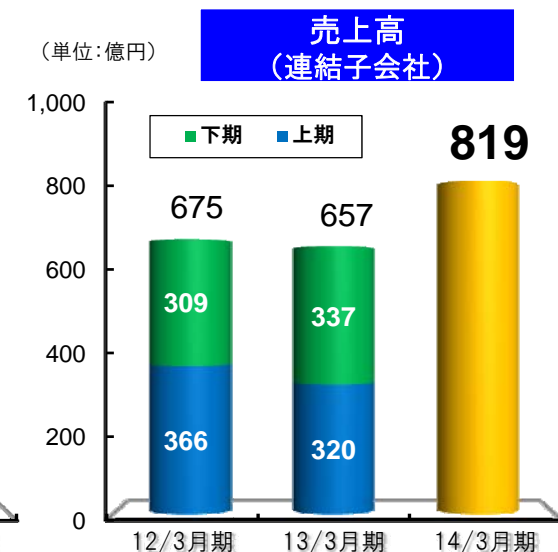
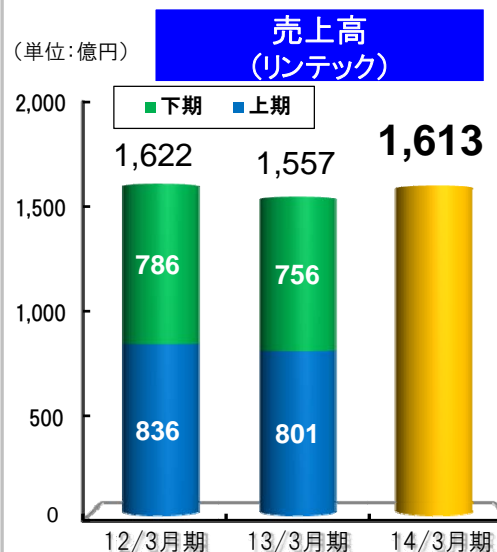
	'14/3月期 見通し	'13/3月期 実績	増減	増減率
(単位: 億円)				
売上高	2,100	1,908	192	10.0%
営業利益	150	106	44	42.0%
経常利益	150	110	40	36.6%
当期純利益	105	77	28	36.7%

※売上高の増加額に含まれる円安による為替影響額 約80億円

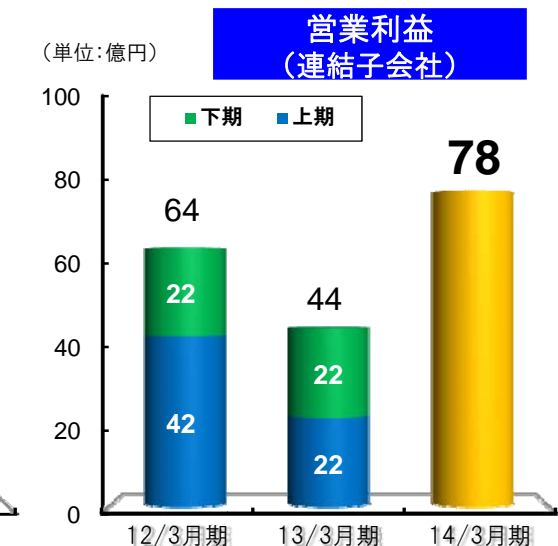
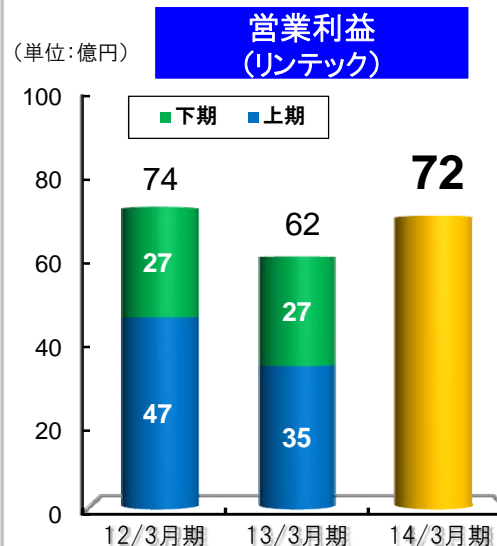


# 2014年3月期 連結業績の見通し②

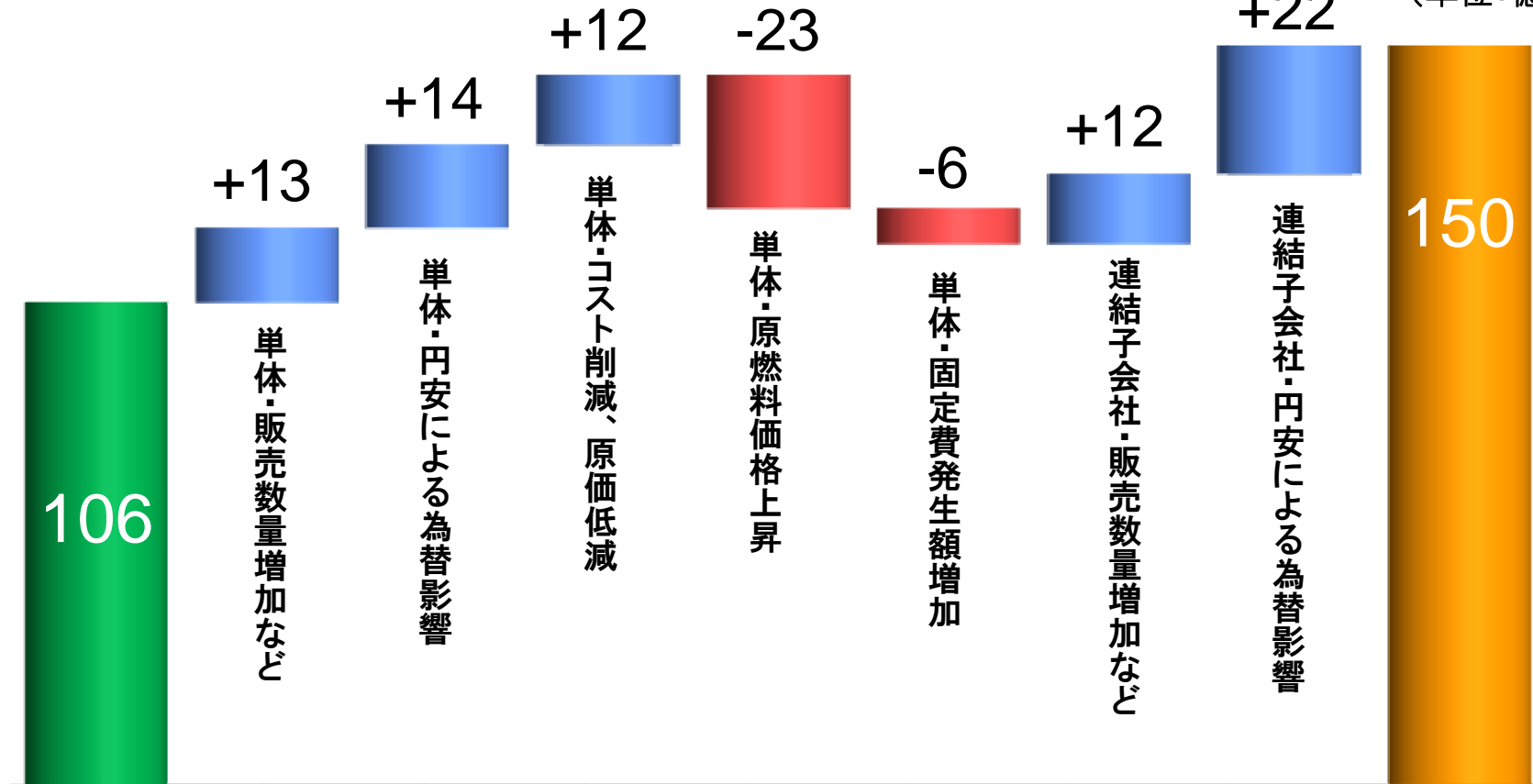
	'14/3月期 見通し	'13/3月期 実績	増減	増減率
<b>売上高</b>				
	(単位: 億円)			
リンテック	1,613	1,557	56	3.6%
連結子会社	819	657	162	24.7%
消去	▲332	▲306	▲26	—
計	2,100	1,908	192	10.0%



	'14/3月期 見通し	'13/3月期 実績	増減	増減率
<b>営業利益</b>				
	(単位: 億円)			
リンテック	72	62	10	16.1%
連結子会社	78	44	34	77.3%
消去	0	0	0	—
計	150	106	44	42.0%



(単位:億円)



13/3月期  
実績

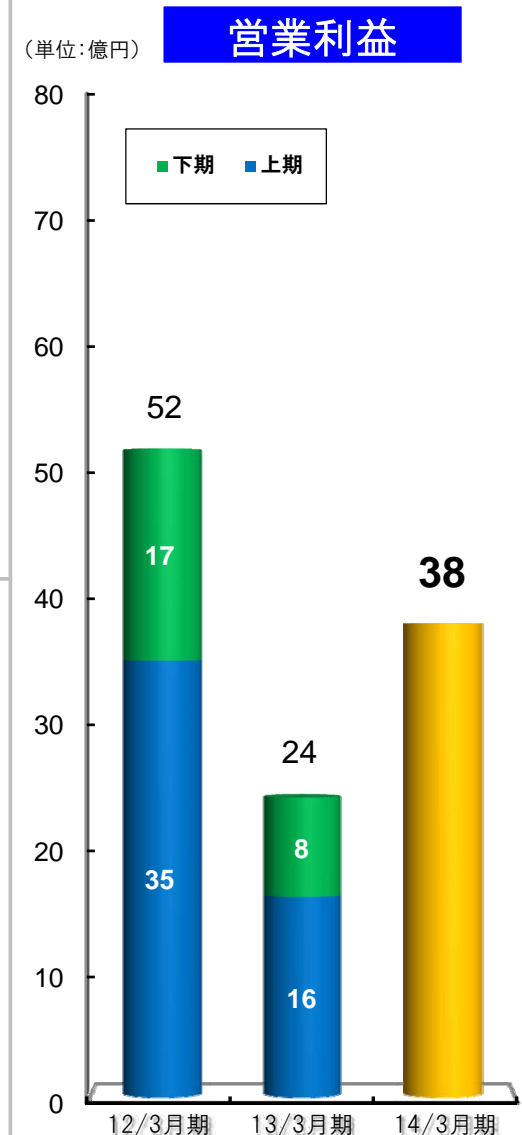
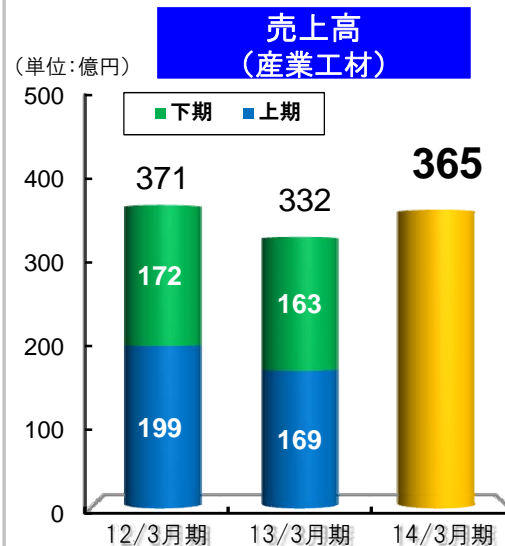
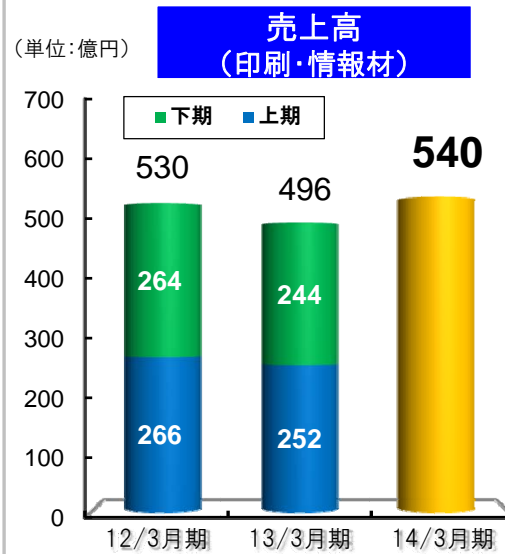
【為替レート】

	(2013/3 実績)		(2014/3 想定)
円/US\$	80.12	→	92.00
円/WON	0.0715	→	0.0800
円/ユーロ	103.46	→	118.00
円/中国元	12.74	→	14.50
円/台湾\$	2.72	→	3.10

14/3月期  
見通し

# 2014年3月期 印刷材・産業工材関連の見通し①

	'14/3月期 見通し	'13/3月期 実績	増減	増減率
(単位: 億円)				
印刷・情報材 事業部門	540	496	44	8.9%
産業工材 事業部門	365	332	33	9.9%
売上高 合計	905	828	77	9.3%
営業利益	38	24	14	58.3%



## ➤ 印刷・情報材事業部門

国内：輸出や消費の回復により、食品、家電、自動車用などの需要が増加

海外：輸出や内需の持ち直しによって受注が回復

## ➤ 産業工材事業部門

2輪を含む自動車関連粘着製品：自動車メーカーの国内外生産台数が過去最高、  
アジア地域での2輪車の販売台数の回復により順調に推移

ウインドーフィルム：米国国内で直販体制効果が期待

太陽電池用バックシート：新製品投入効果などにより増加

# 2014年3月期 電子・光学関連の見通し①

	'14/3月期 見通し	'13/3月期 実績	増減	増減率
--	----------------	---------------	----	-----

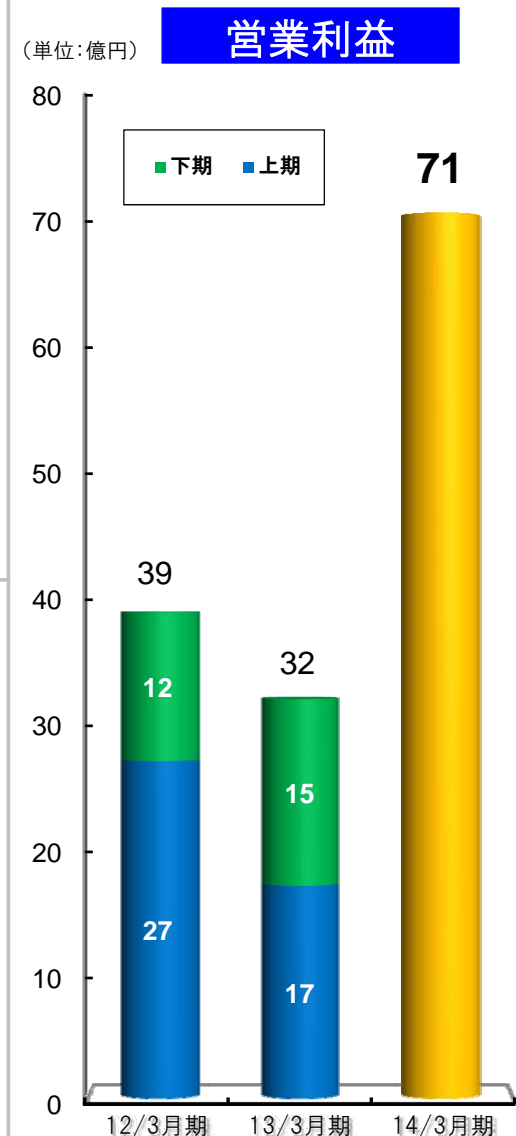
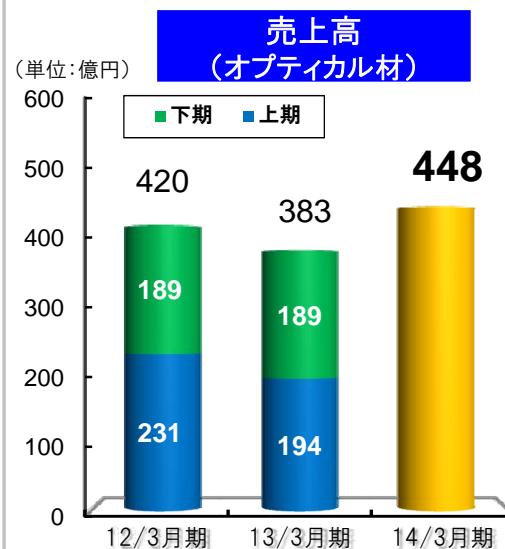
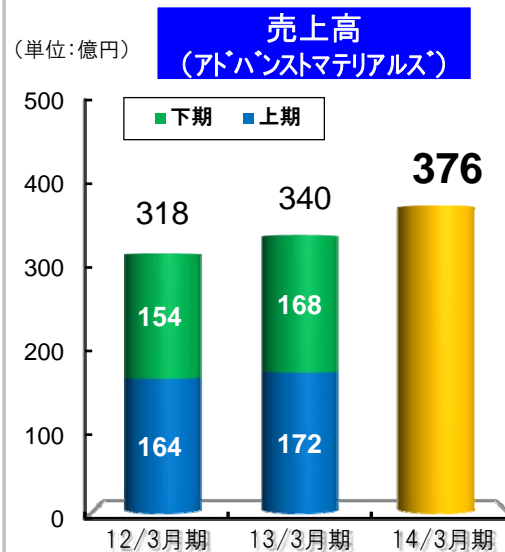
(単位: 億円)

アドバンス マテリアルス 事業部門	376	340	36	10.6%
-------------------------	-----	-----	----	-------

オプティカル材 事業部門	448	383	65	17.0%
-----------------	-----	-----	----	-------

売上高 合計	824	723	101	14.0%
-----------	-----	-----	-----	-------

営業利益	71	32	39	121.9%
------	----	----	----	--------





### ➤ アドバンスドマテリアルズ 事業部門

半導体関連装置：前期を下回る見込み

半導体関連粘着製品：スマートフォン用などモバイル関連の需要により大きく伸長

MLCC用コートフィルム：スマートフォン需要に牽引され堅調

タッチパネル関連製品の開発、拡販に注力

### ➤ オプティカル材 事業部門

薄型テレビ用の受注回復が期待

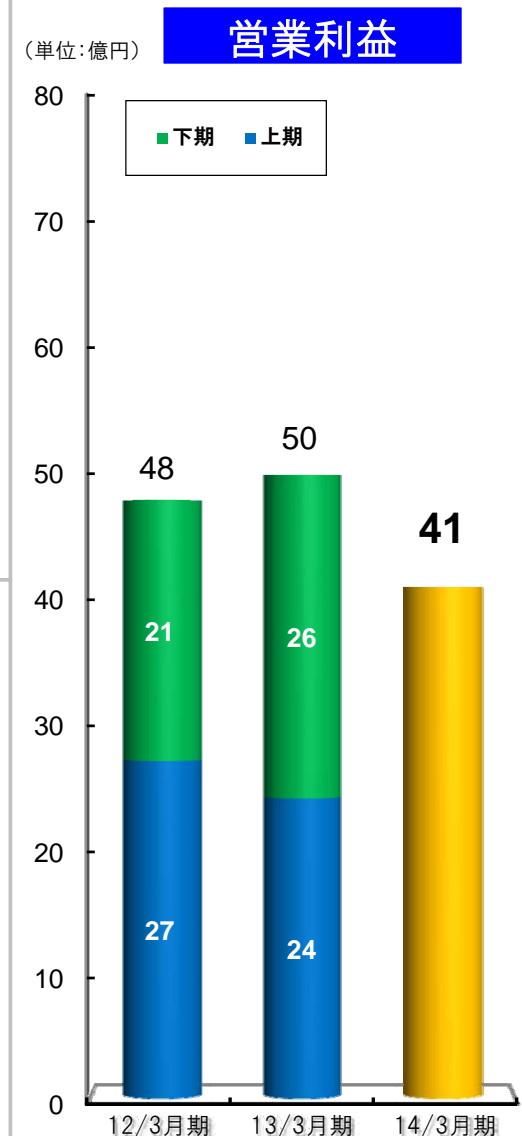
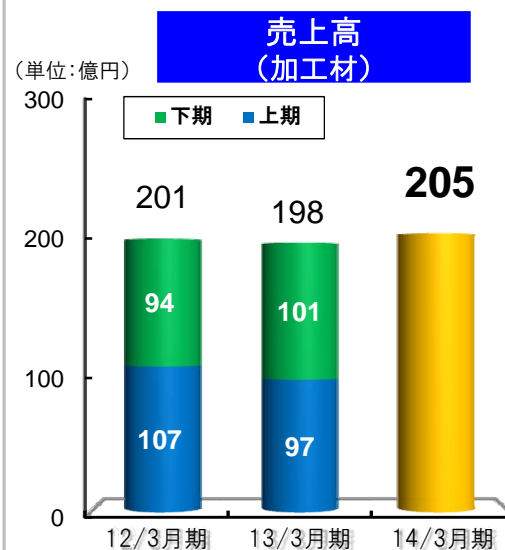
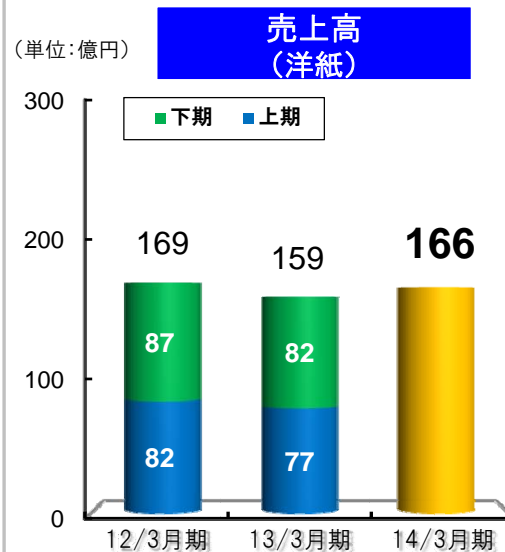
タブレット端末、スマートフォン用などの需要拡大を見込む

# 2014年3月期 洋紙・加工材関連の見通し①

	'14/3月期 見通し	'13/3月期 実績	増減	増減率
--	----------------	---------------	----	-----

(単位:億円)

洋紙 事業部門	166	159	7	4.4%
加工材 事業部門	205	198	7	3.5%
売上高 合計	371	357	14	3.9%
営業利益	41	50	▲9	▲18.0%



## ➤ 洋紙事業部門

機能紙の拡販に注力  
環境、エネルギー関連などの新分野への挑戦

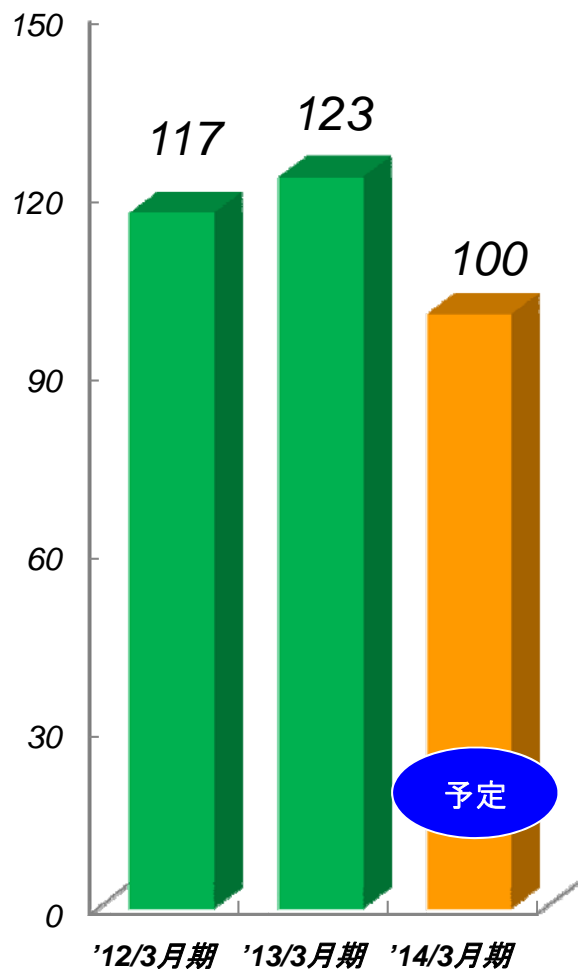
## ➤ 加工材事業部門

タブレット端末、スマートフォン効果によりFPC用剥離紙が堅調に推移  
炭素繊維複合材料用工程紙の受注増加を見込む  
合成皮革用工程紙が中国国内での伸長を見込む

# 2014年3月期 設備投資額・減価償却費・研究開発費の概要および見通し

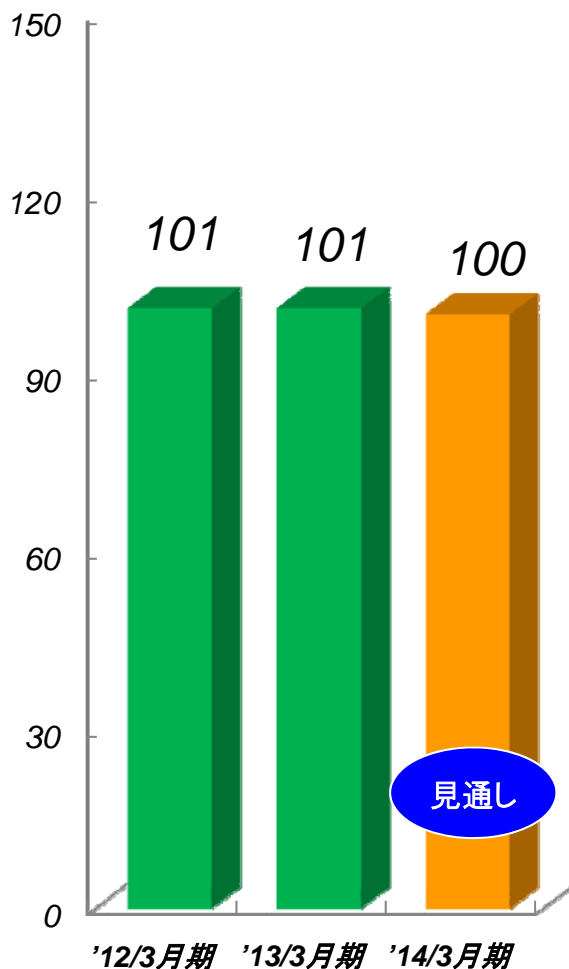
## 設備投資額

(単位:億円)



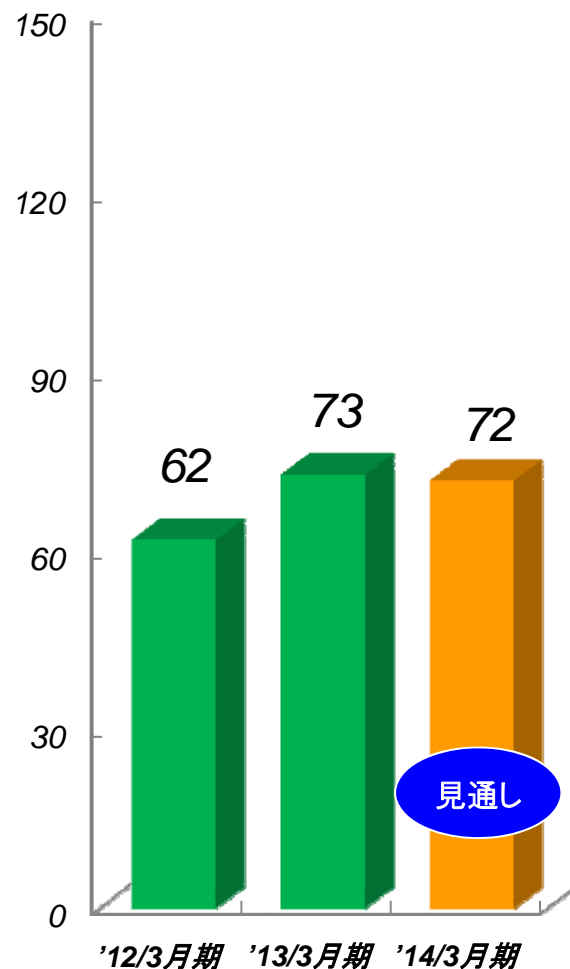
## 減価償却費

(単位:億円)



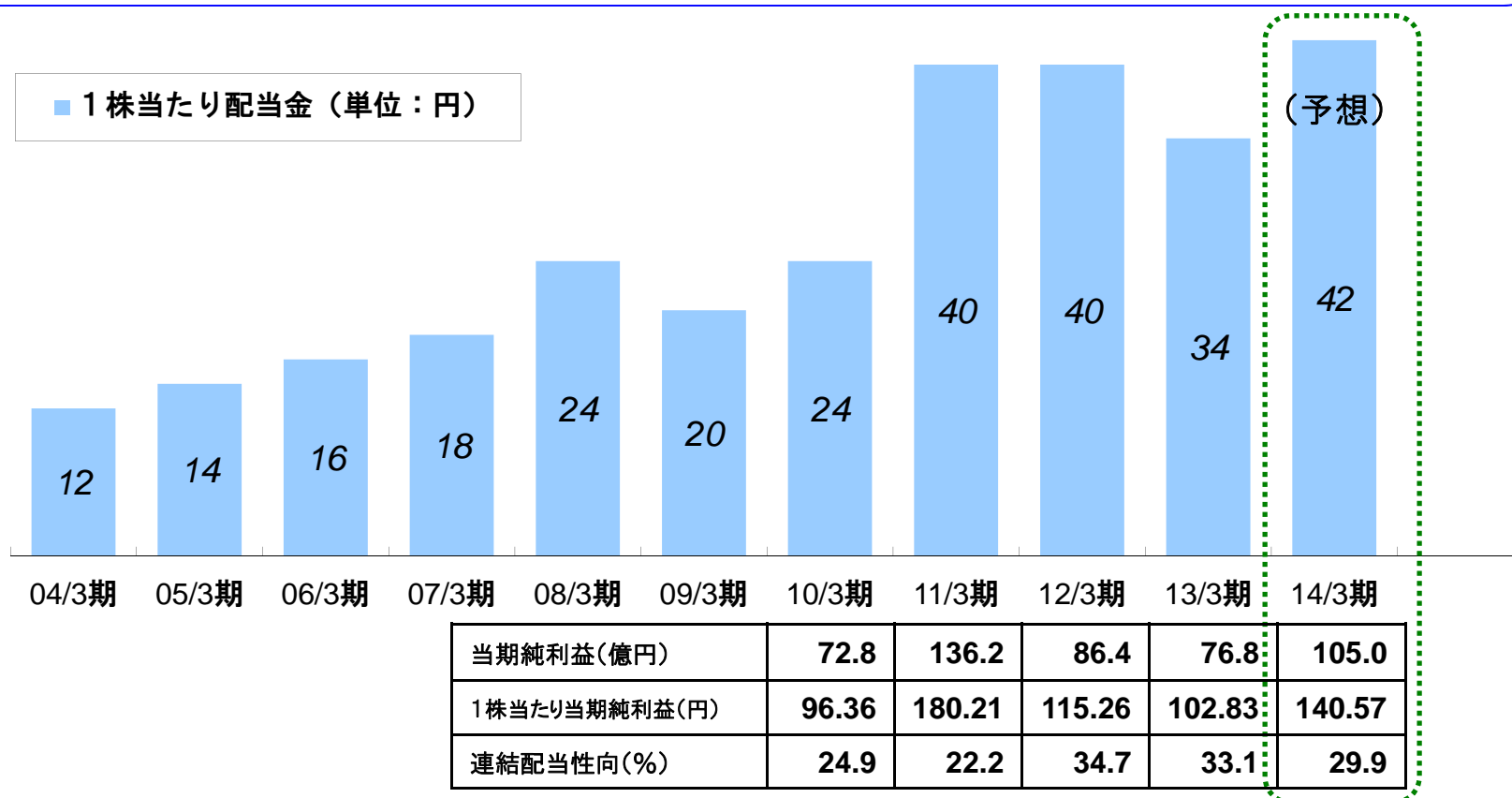
## 研究開発費

(単位:億円)



## (基本方針)

当社は株主への利益還元の充実を経営上の最重要課題の一つと位置づけており、利益配分につきましては、経営基盤の強化を図りつつ、各事業年度の連結業績を勘案し、安定的かつ継続的な配当を行っていくことを基本といたします。内部留保資金につきましては、財務基盤の強化ならびに将来の企業価値向上のための生産設備や研究開発投資などに有効に活用してまいります。



# ご清聴ありがとうございました

## 本資料の内容に関する注意

本資料に記載された計画や予測等は、資料作成時点での様々な前提に基づいた弊社の判断であり、その内容の正確性を保証したり、将来の計画数値、施策の実現を確約したりするものではありません。また、今後、予告なしに変更されることがあります。