



*Linking your dreams*  
リンテック株式会社

# 2012年3月期第2四半期 決算説明会資料



2011年11月17日  
リンテック株式会社

# 2012年3月期第2四半期 連結業績の概要①

	'12/3月期 第2四半期 累計	'11/3月期 第2四半期 累計	増減 (増減率)
--	------------------------	------------------------	-------------

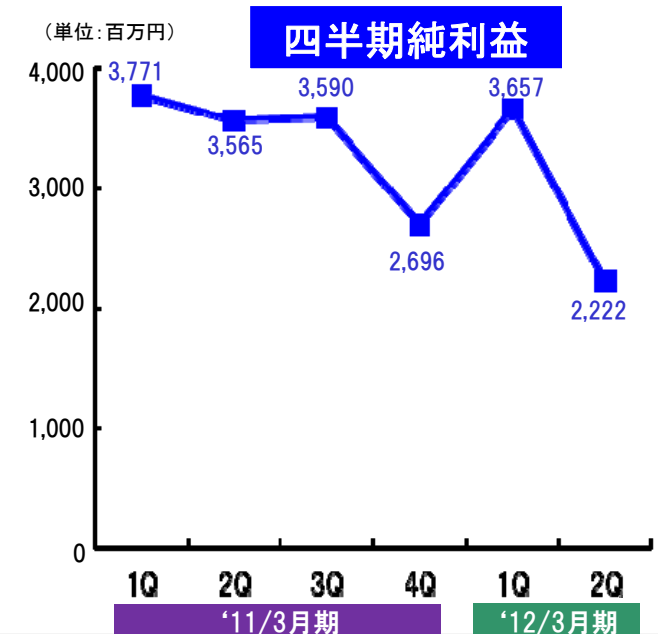
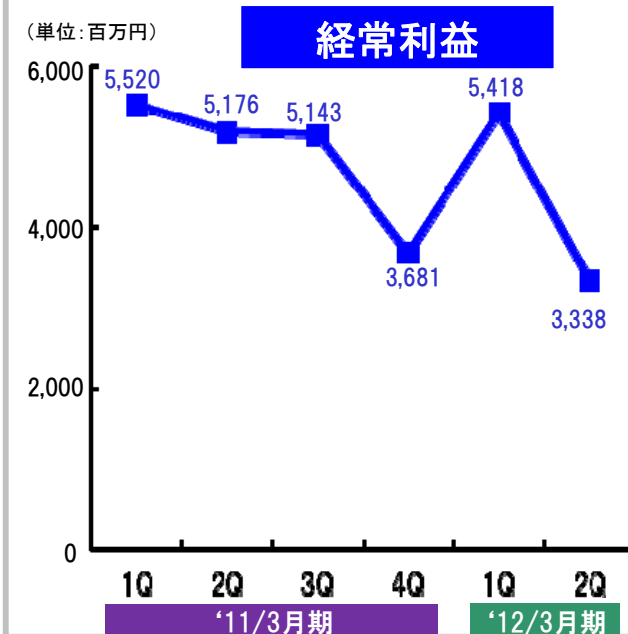
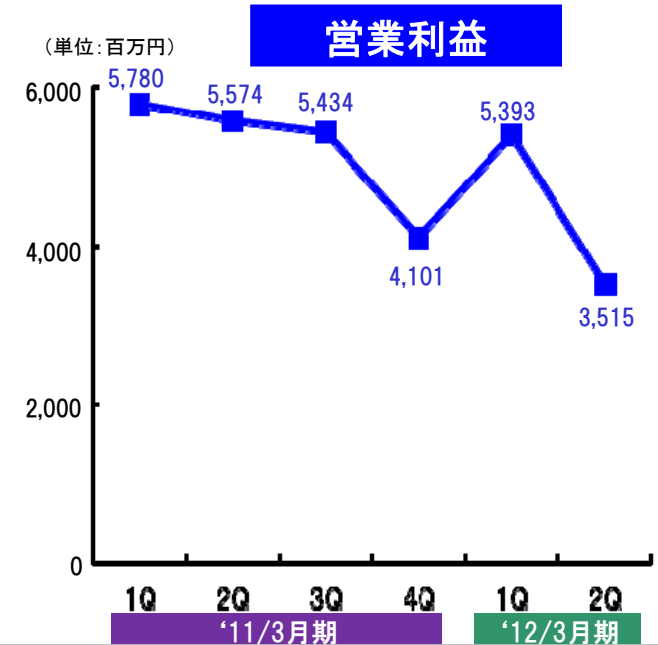
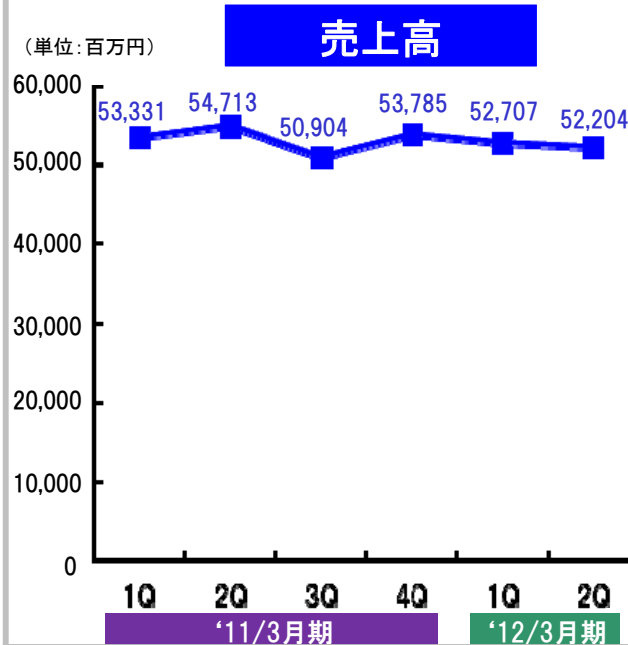
(単位: 百万円)

売上高	104,911	108,044	▲3,133 (▲2.9%)
-----	---------	---------	-------------------

営業利益	8,908	11,354	▲2,446 (▲21.5%)
------	-------	--------	--------------------

経常利益	8,756	10,696	▲1,940 (▲18.1%)
------	-------	--------	--------------------

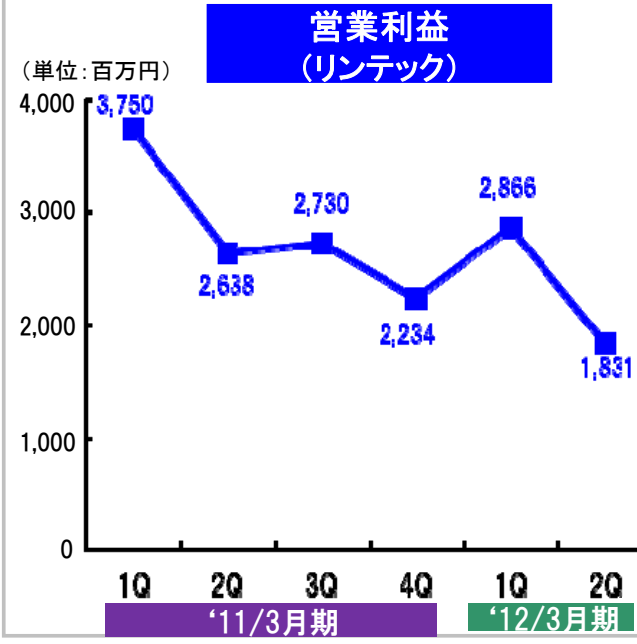
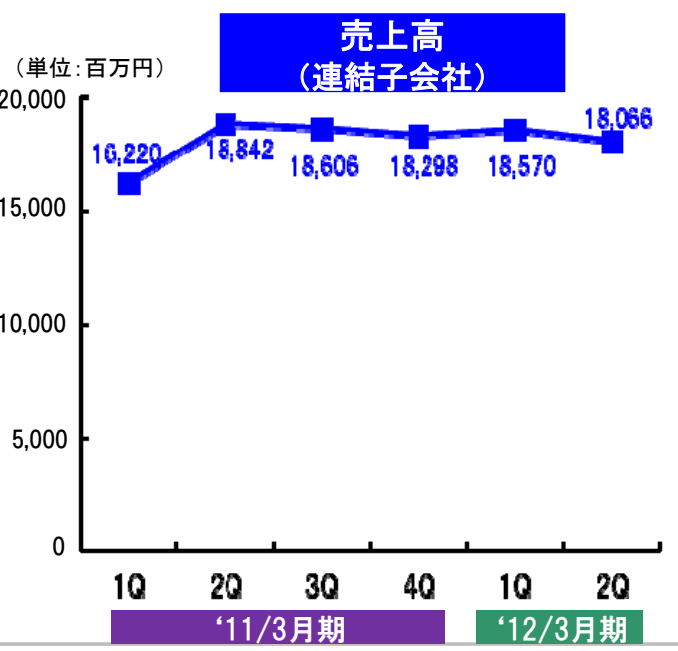
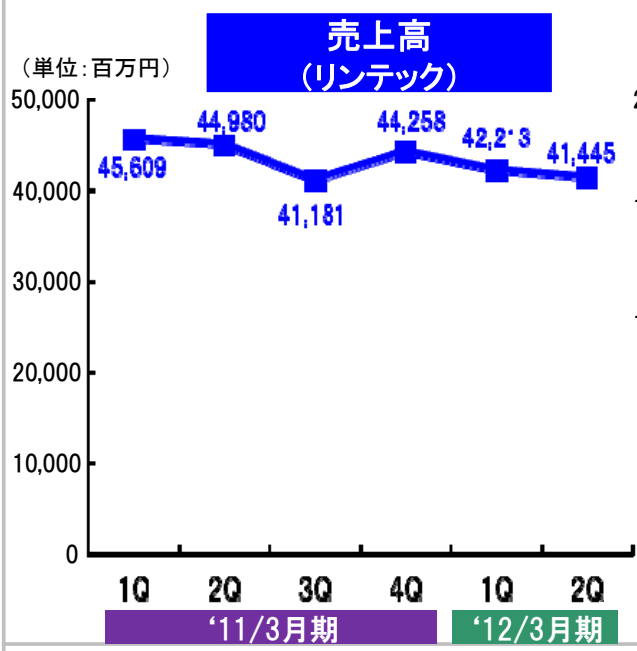
四半期純利益	5,879	7,336	▲1,457 (▲19.9%)
--------	-------	-------	--------------------



# 2012年3月期第2四半期 連結業績の概要②

	'12/3月期 第2四半期 累計	'11/3月期 第2四半期 累計	増減 (増減率)
<b>売上高</b>			
	(単位:百万円)		
リンテック	83,658	90,589	▲6,931 (▲7.7%)
連結子会社	36,636	35,062	1,574 (4.5%)
消去	▲15,383	▲17,607	2,224
計	104,911	108,044	▲3,133 (▲2.9%)

	'12/3月期 第2四半期 累計	'11/3月期 第2四半期 累計	増減 (増減率)
<b>営業利益</b>			
	(単位:百万円)		
リンテック	4,697	6,388	▲1,691 (▲26.5%)
連結子会社	4,194	4,959	▲765 (▲15.4%)
消去	17	7	10
計	8,908	11,354	▲2,446 (▲21.5%)



## ➤ 売上高

### ● リンテック単体

液晶関連粘着製品、半導体関連装置、マディコ向け太陽電池用バックシートなどが大幅に減少

### ● 連結子会社

海外販売子会社における半導体関連粘着製品の増加

前第4四半期よりソーラマトリックスが連結子会社に加わる

円高による海外連結子会社売上高の円貨換算目減り額 約18億円

## ➤ 営業利益

### ● リンテック単体

(増益要因)

原価低減などの効果 約 5億円

売上構成の改善 約 5億円

(減益要因)

販売数量の減少および販売単価の下落 約 22億円

原燃料価格の上昇 約 5億円

※当1Q(28億円)→当2Q(18億円)の減益要因

販売数量の減少および売上構成の悪化 約 4億円

固定費の増加 約 5億円

### ● 連結子会社

マディコのバックシートが2Qに入り大幅な受注減

円高による日本からの原材料調達価格が上昇

円高による海外連結子会社利益の円貨換算目減り額

約2億円

【期中平均為替レート(実績)】

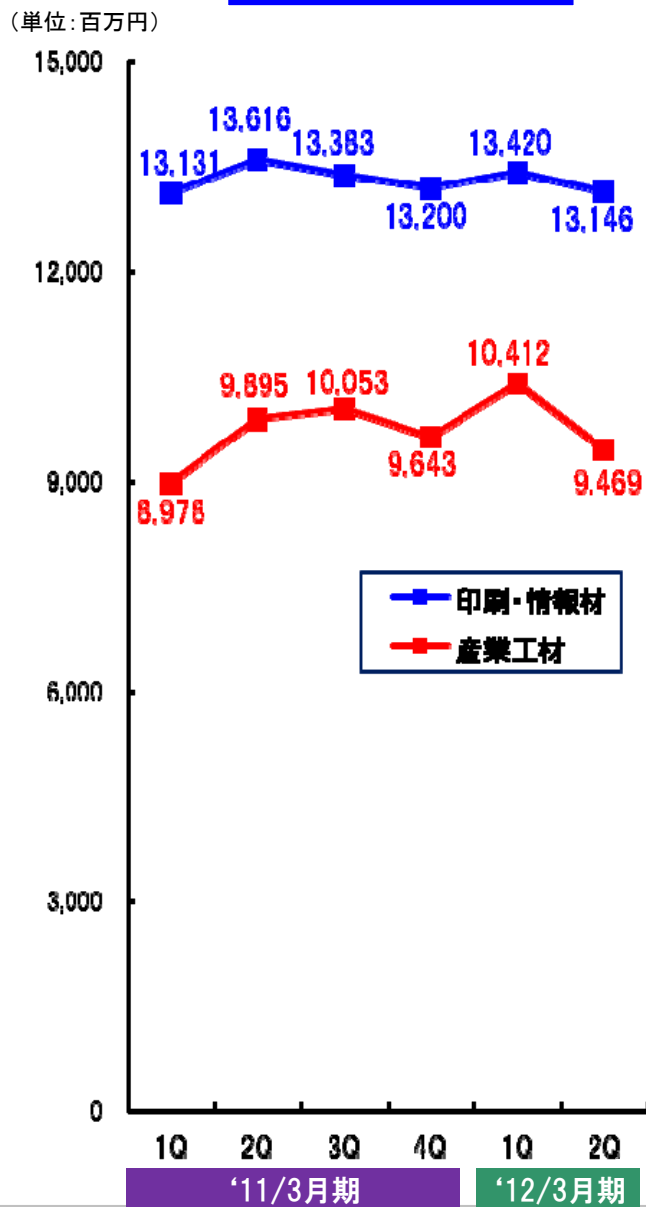
	('11/3 2Q)	→	('12/3 2Q)
円/US\$	91.02	→	81.78
円/ユーロ	119.27	→	116.03
円/WON	0.0783	→	0.0749
円/中国元	13.34	→	12.52
円/台湾\$	2.86	→	2.81

	'12/3月期 第2四半期 累計	'11/3月期 第2四半期 累計	増減 (増減率)
--	------------------------	------------------------	-------------

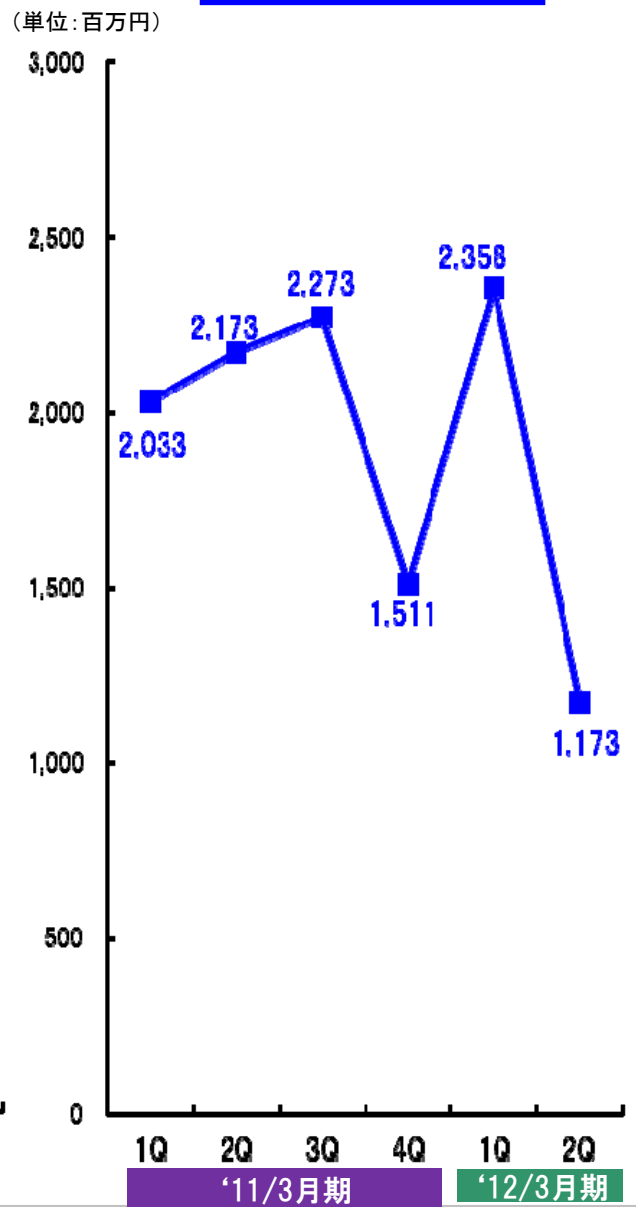
(単位:百万円)

印刷・情報材 事業部門	26,566	26,747	▲181 (▲0.7%)
産業工材 事業部門	19,881	18,873	1,008 (5.3%)
売上高 合計	46,447	45,620	827 (1.8%)
営業利益	3,531	4,206	▲675 (▲16.0%)

### 売上高



### 営業利益



➤ 印刷・情報材事業部門

国内：震災によるサプライチェーンの寸断が産業界の生産活動に影響しラベル素材の販売が低調

海外：シンガポール、タイ、インドネシアなど東南アジアで堅調

➤ 産業工材事業部門

米国子会社のソーラマトリックスの売上高約14億円加わる

国内において建物用のウインドーフィルムがガラス飛散防止や節電対策の需要増により伸長

太陽電池用バックシート：第2四半期に入り欧州において需要が大幅に落ち込む

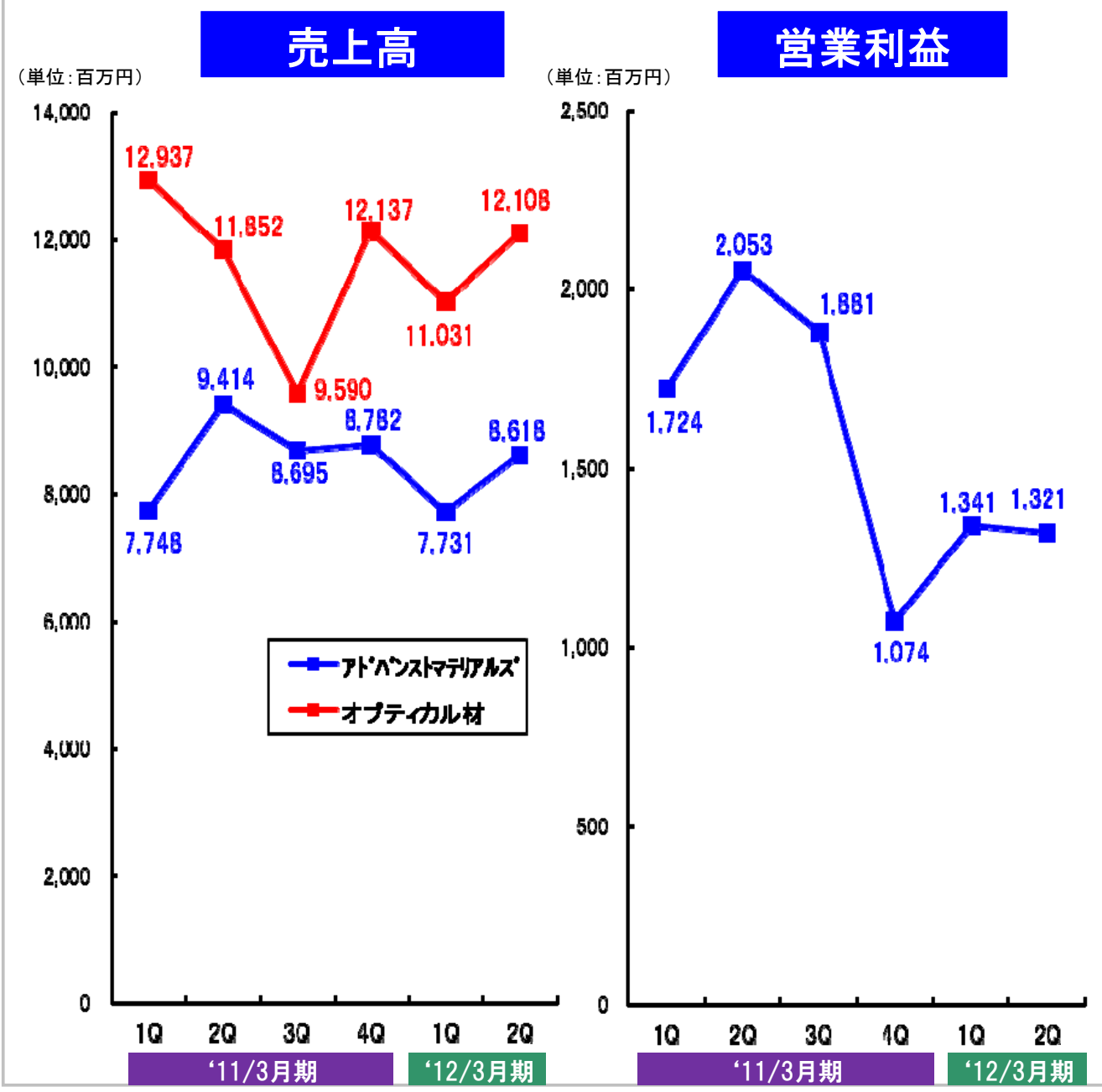
前年同期比微減の48億円

2輪を含む自動車関連粘着製品が震災によるメーカー減産の影響を受ける

	'12/3月期 第2四半期 累計	'11/3月期 第2四半期 累計	増減 (増減率)
--	------------------------	------------------------	-------------

(単位:百万円)

アドバンス マテリアルズ 事業部門	16,349	17,162	▲813 (▲4.7%)
オプティカル材 事業部門	23,139	24,789	▲1,650 (▲6.7%)
売上高 合計	39,488	41,951	▲2,463 (▲5.9%)
営業利益	2,662	3,777	▲1,115 (▲29.5%)



➤ アドバンス材料ズ事業部門

半導体関連粘着製品：前年同期比 約9%の伸長

半導体関連装置：前年同期比 約22%の減少

MLCC用コートフィルム：前年同期比 約10%の伸長

光デバイス関連製品：前年同期比 大幅減少

➤ オプティカル材事業部門

スマートフォン需要効果があるも液晶テレビの販売が国内外において大幅に減少し低調に推移



# 2012年3月期第2四半期 洋紙・加工材関連の概要①

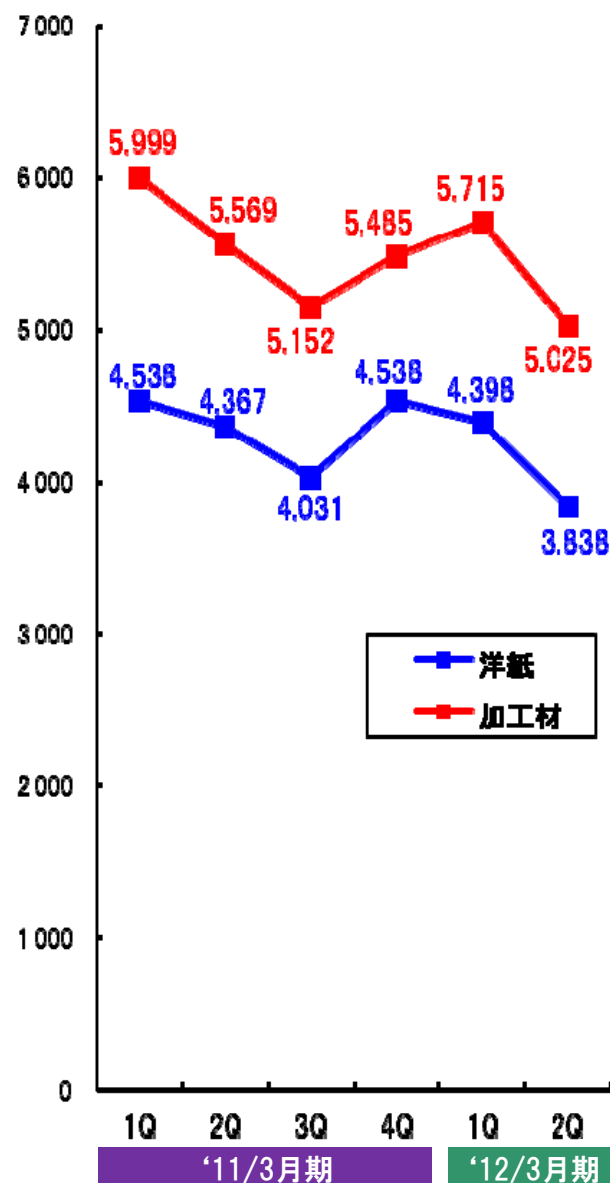
	'12/3月期 第2四半期 累計	'11/3月期 第2四半期 累計	増減 (増減率)
--	------------------------	------------------------	-------------

(単位:百万円)

洋紙 事業部門	8,236	8,905	▲669 (▲7.5%)
加工材 事業部門	10,740	11,568	▲828 (▲7.2%)
売上高 合計	18,975	20,472	▲1,497 (▲7.3%)
営業利益	2,730	3,318	▲588 (▲17.7%)

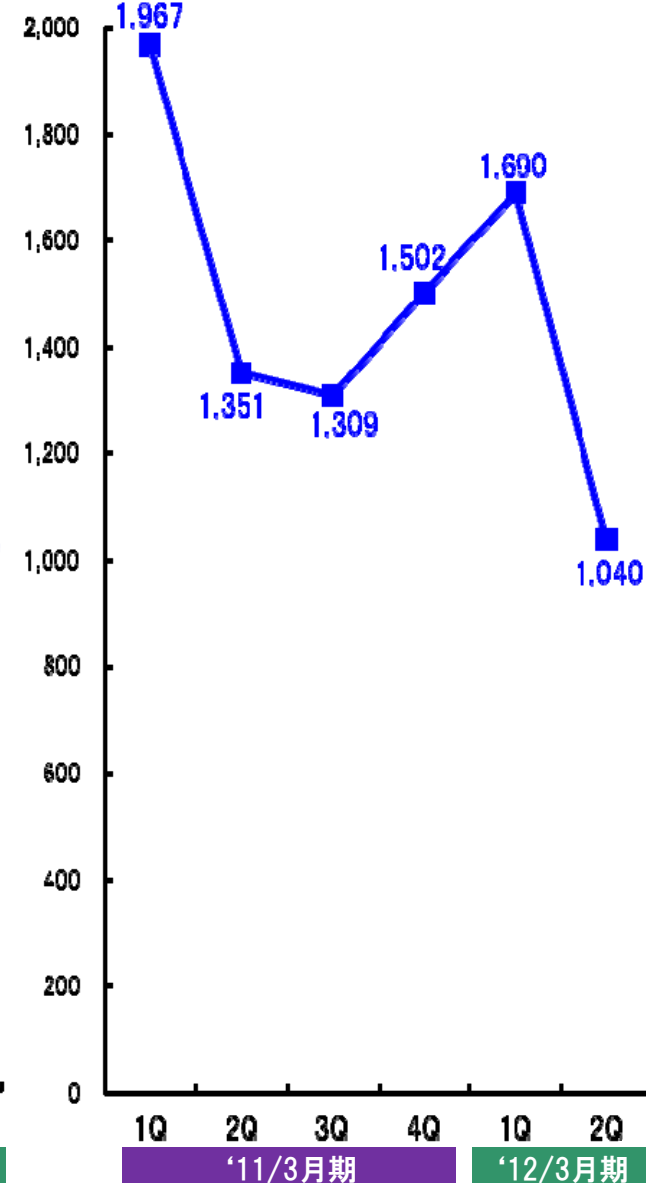
## 売上高

(単位:百万円)



## 営業利益

(単位:百万円)



➤ 洋紙事業部門

主力のカラー封筒用紙など全般的に需要が低迷

➤ 加工材事業部門

主力の剥離紙、合成皮革用工程紙の需要が低迷

# 2012年3月期通期 連結業績の見通し①

	'12/3月期 修正予想	'12/3月期 当初予想	増減額	'11/3月期 実績
--	-----------------	-----------------	-----	---------------

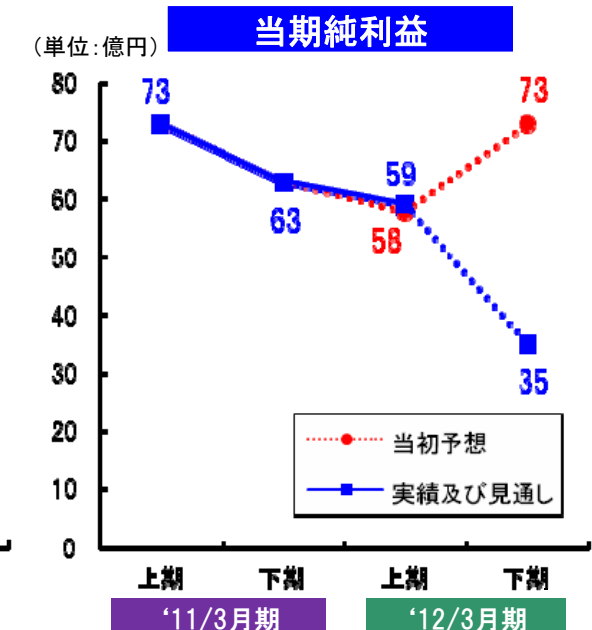
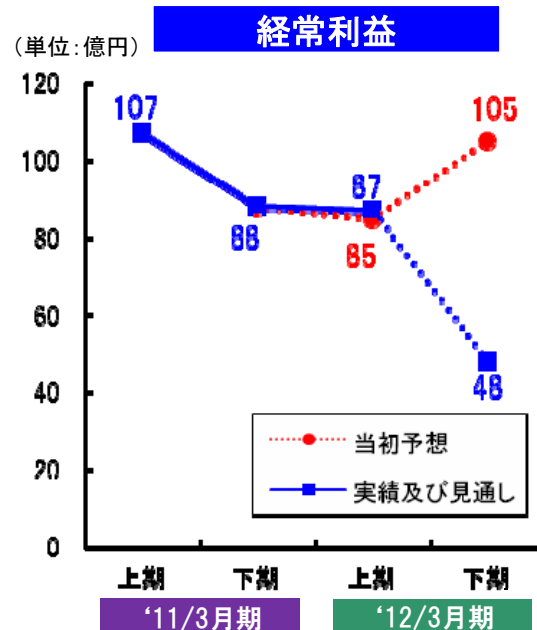
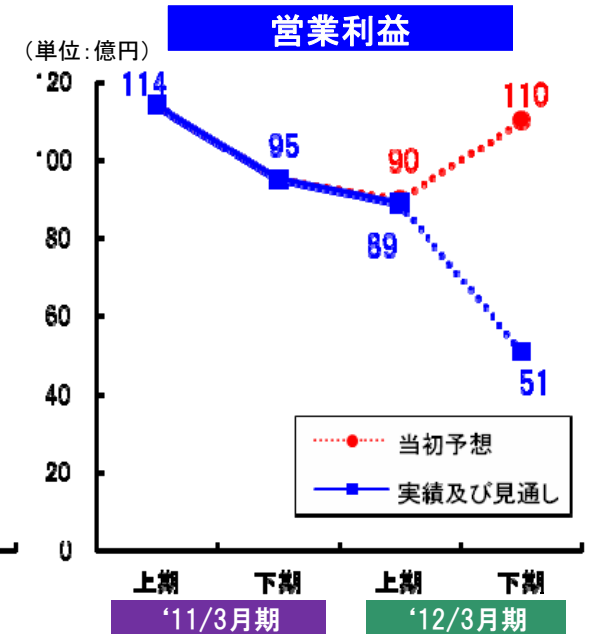
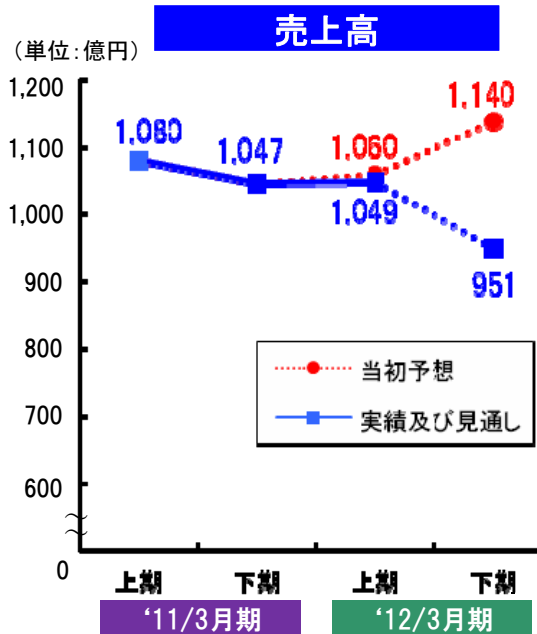
(単位:億円)

売上高	2,000	2,200	▲200	2,127
-----	-------	-------	------	-------

営業利益	140	200	▲60	209
------	-----	-----	-----	-----

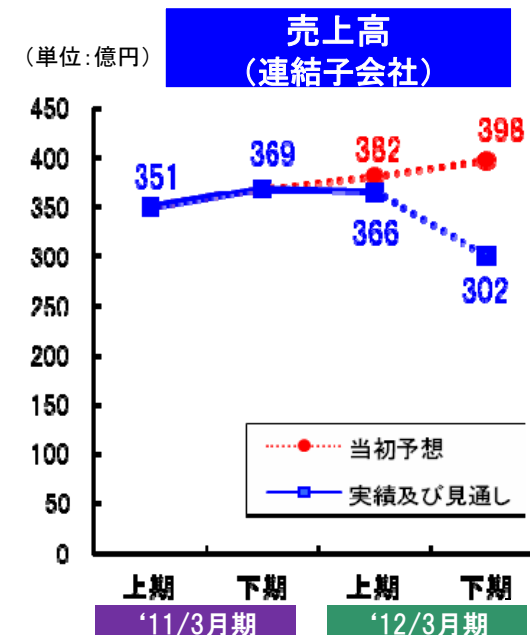
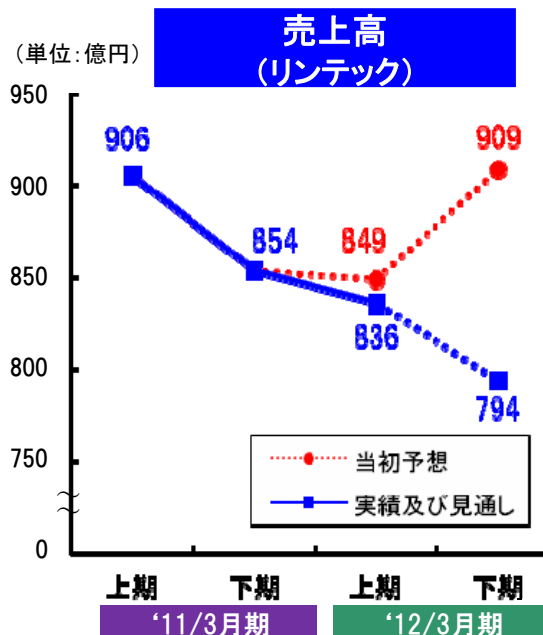
経常利益	135	190	▲55	195
------	-----	-----	-----	-----

当期 純利益	94	131	▲37	136
-----------	----	-----	-----	-----

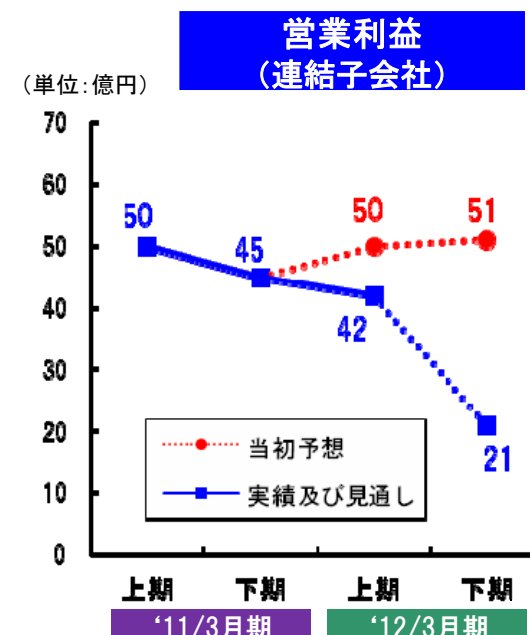
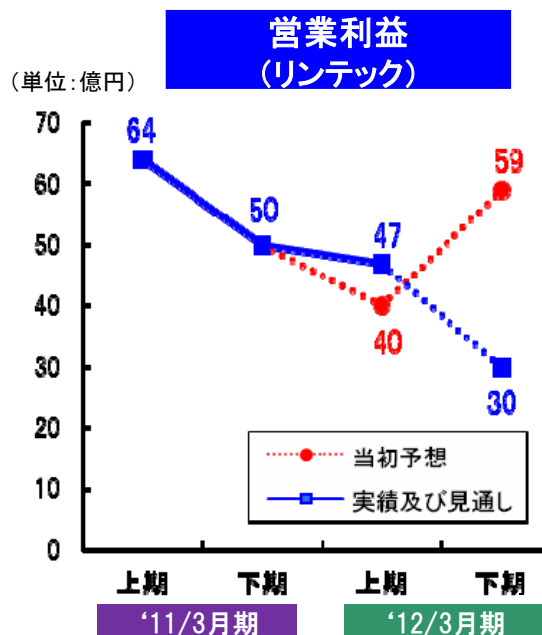


# 2012年3月期通期 連結業績の見通し②

	'12/3月期 見通し	'12/3月期 当初見通し	増減額	'11/3月期 実績
<b>売上高</b>				
	(単位:億円)			
リンテック	1,630	1,758	▲128	1,760
連結子会社	668	780	▲112	720
消去	▲298	▲338	40	▲353
計	2,000	2,200	▲200	2,127



	'12/3月期 見通し	'12/3月期 当初見通し	増減額	'11/3月期 実績
<b>営業利益</b>				
	(単位:億円)			
リンテック	77	99	▲22	114
連結子会社	63	101	▲38	95
消去	0	0	0	0
計	140	200	▲60	209



## ➤ 売上高

● リンテック単体      上期実績(836億円)→下期見通し(794億円)      42億円の減少

液晶関連粘着製品や光学関連用剥離フィルムなどの受注が大きく落ち込む

● 連結子会社      上期実績(366億円)→下期見通し(302億円)      64億円の減少

太陽電池用バックシートや液晶関連粘着製品などの受注が大きく落ち込む  
円高の進行により海外連結子会社売上高の円貨換算額が約20億円目減り

## ➤ 営業利益

● リンテック単体      上期実績(47億円)→下期見通し(30億円)      17億円の減少

売り上げの大幅な落ち込み      約11億円  
固定費の増加      約6億円

● 連結子会社      上期実績(42億円)→下期見通し(21億円)      21億円の減少

マディコにおいて太陽電池用バックシートの売り上げ大幅減少  
円高の進行により海外連結子会社の円貨換算額利益が約2億円目減り

【期中平均為替レート】

	(’12/3 上期実績)		(’12/3 下期見込み)		(’12/3 上期実績)		(’12/3 下期見込み)
円/US\$	81.78	→	77.00	円/1-0	116.03	→	106.50
円/WON	0.0749	→	0.0680	円/中国元	12.52	→	12.00
円/台湾\$	2.81	→	2.60				

# 2012年3月期通期 印刷材・産業工材関連の見通し①

	'12/3月期 見通し	'12/3月期 当初見通し	増減額	'11/3月期 実績
--	----------------	------------------	-----	---------------

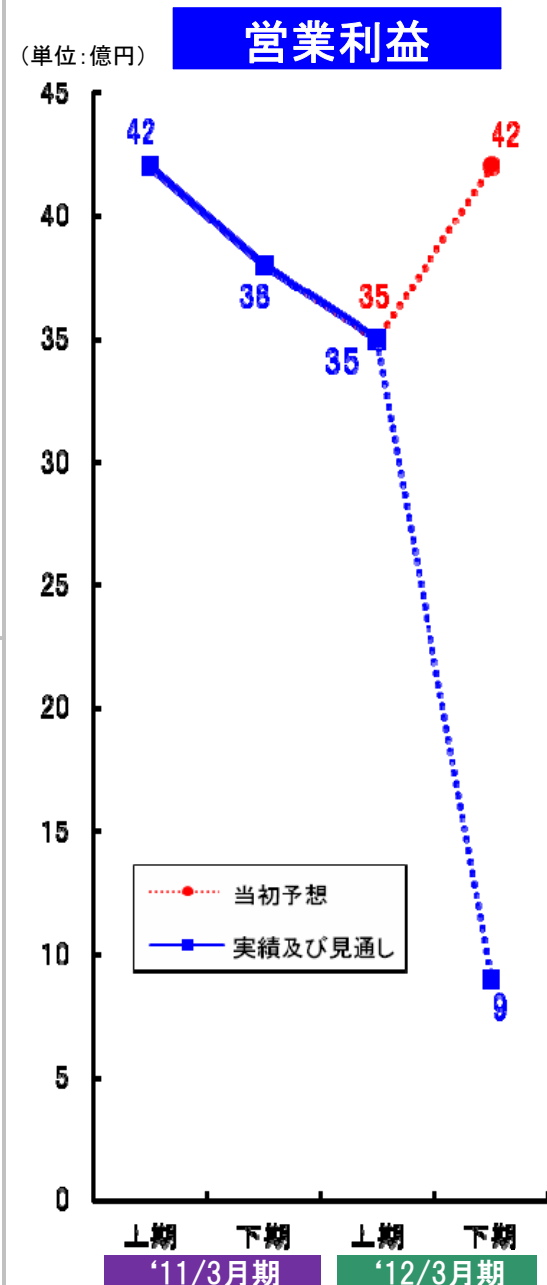
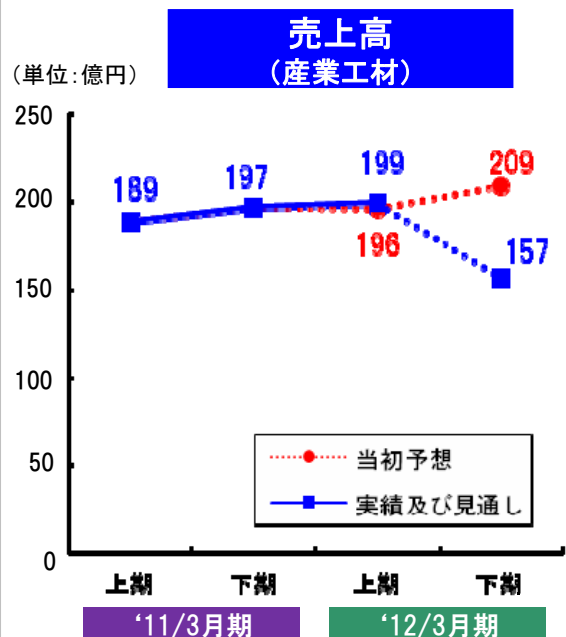
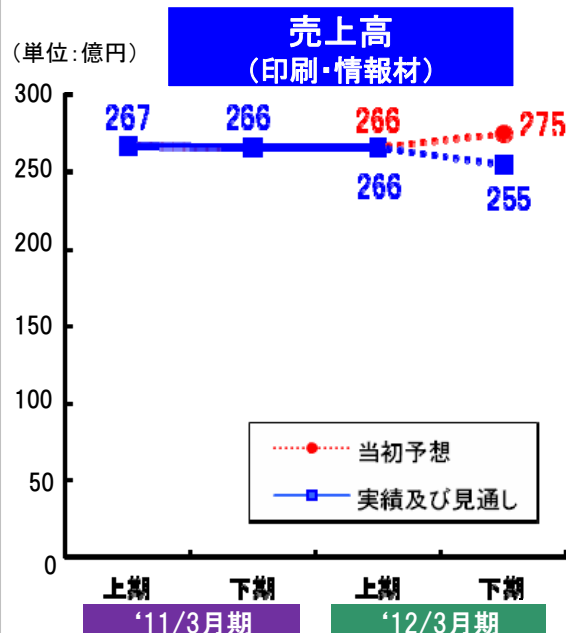
(単位:億円)

印刷・情報材 事業部門	521	541	▲20	533
----------------	-----	-----	-----	-----

産業工材 事業部門	356	405	▲49	386
--------------	-----	-----	-----	-----

売上高 合計	877	946	▲69	919
-----------	-----	-----	-----	-----

営業利益	44	77	▲33	80
------	----	----	-----	----



➤ 印刷・情報材事業部門

上期実績(266億円)→下期見通し(255億円) 11億円の減少

国内：需要が震災前の水準に回復するまでには至らず

海外：中国、東南アジア地域の景気鈍化

➤ 産業工材事業部門

上期実績(199億円)→下期見通し(157億円) 42億円の減少

太陽電池用バックシートが引き続き欧州において需要低迷

ウインドーフィルムが不需要期に入り受注落ち込む

# 2012年3月期通期 電子・光学関連の見通し①

'12/3月期 見通し	'12/3月期 当初見通し	増減額	'11/3月期 実績
----------------	------------------	-----	---------------

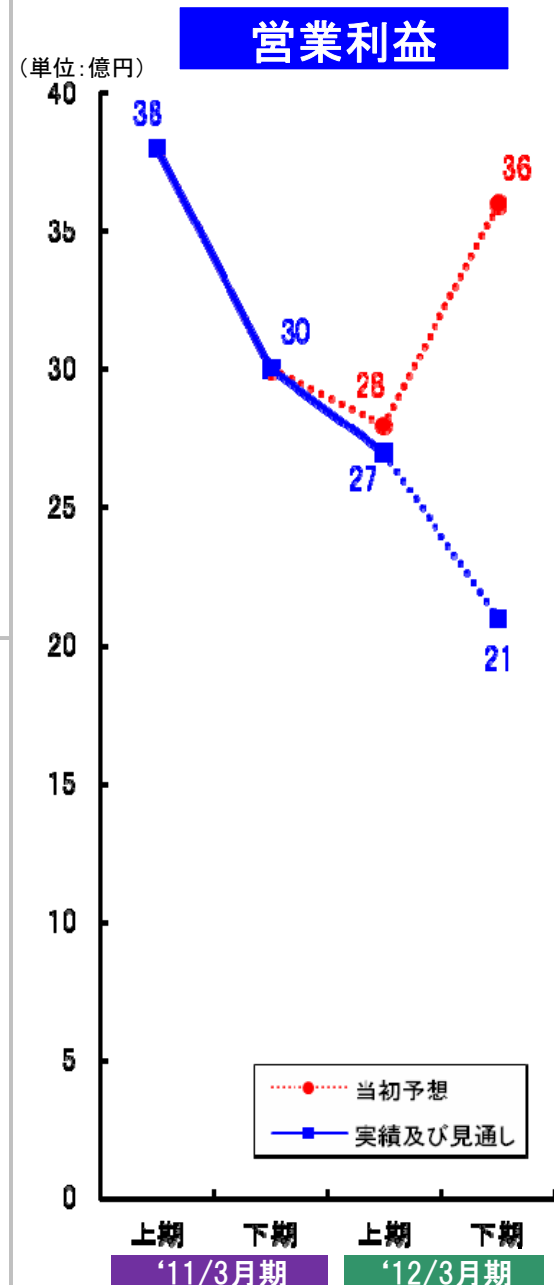
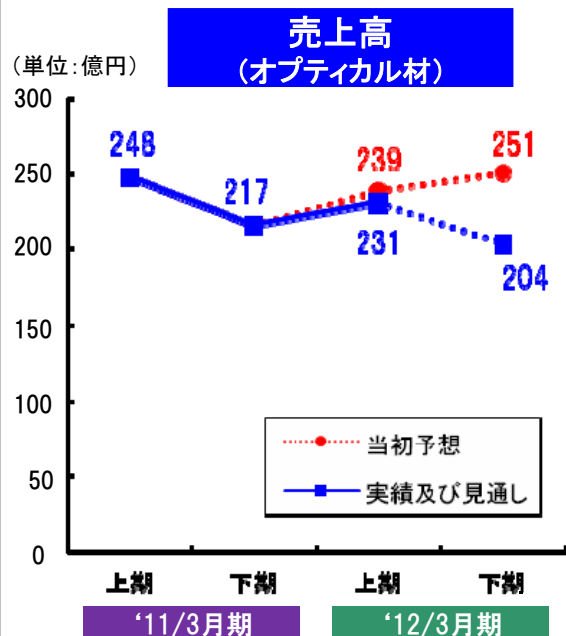
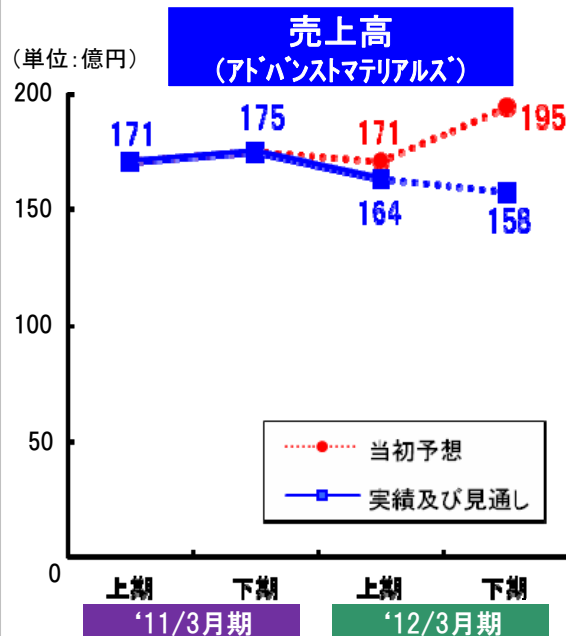
(単位: 億円)

アドバンス マテリアルズ 事業部門	322	366	▲44	346
-------------------------	-----	-----	-----	-----

オプティカル材 事業部門	435	490	▲55	465
-----------------	-----	-----	-----	-----

売上高 合計	757	856	▲99	811
-----------	-----	-----	-----	-----

営業利益	48	64	▲16	68
------	----	----	-----	----





➤ アドバンスマテリアルズ事業部門

上期実績(164億円)→下期見通し(158億円) 6億円の減少

半導体関連粘着製品：上期比ほぼ横ばい

半導体関連装置：メーカーの設備投資抑制から上期比大幅な減少

MLCC用コートフィルム：スマートフォン需要効果により上期比伸長

➤ オプティカル材事業部門

上期実績(231億円)→下期見通し(204億円) 27億円の減少

液晶テレビの販売不振により大幅な減少

# 2012年3月期通期 洋紙・加工材関連の見通し①

	'12/3月期 見通し	'12/3月期 当初見通し	増減額	'11/3月期 実績
--	----------------	------------------	-----	---------------

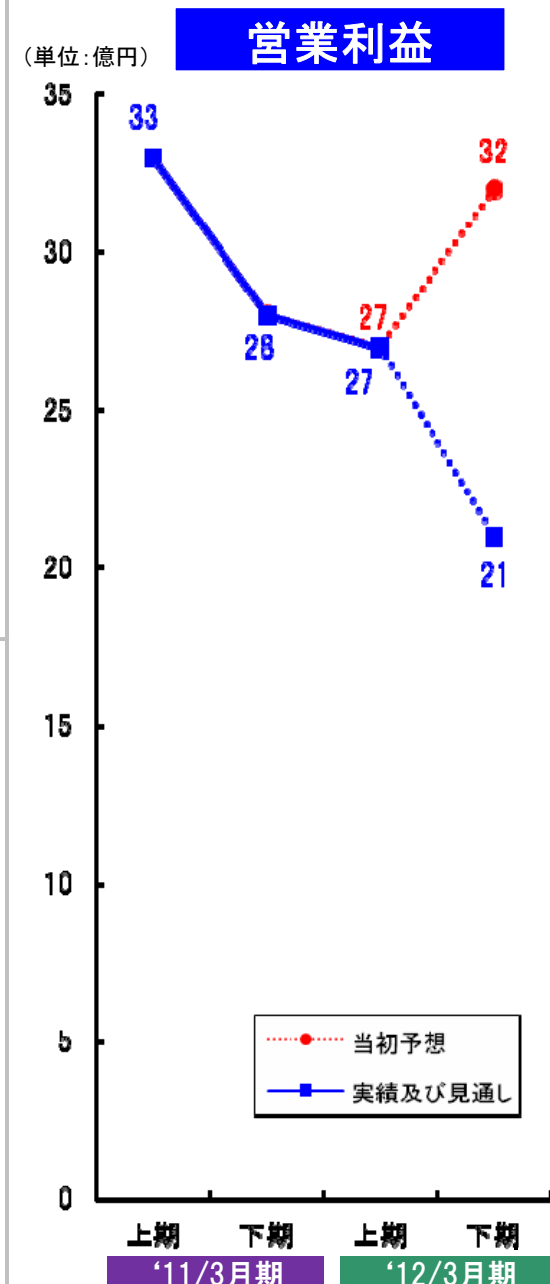
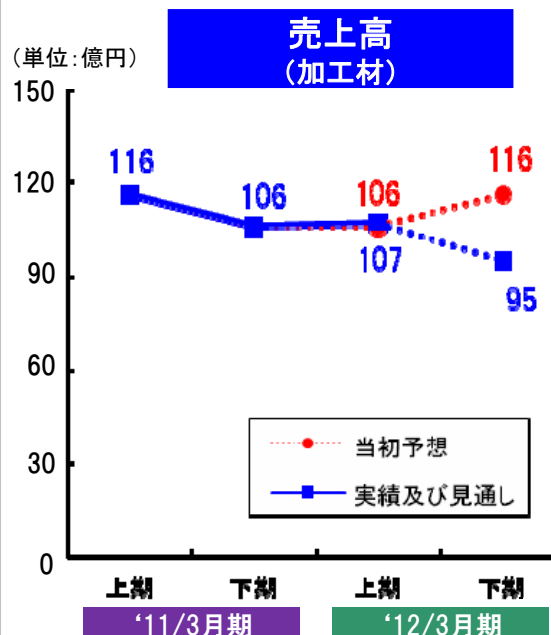
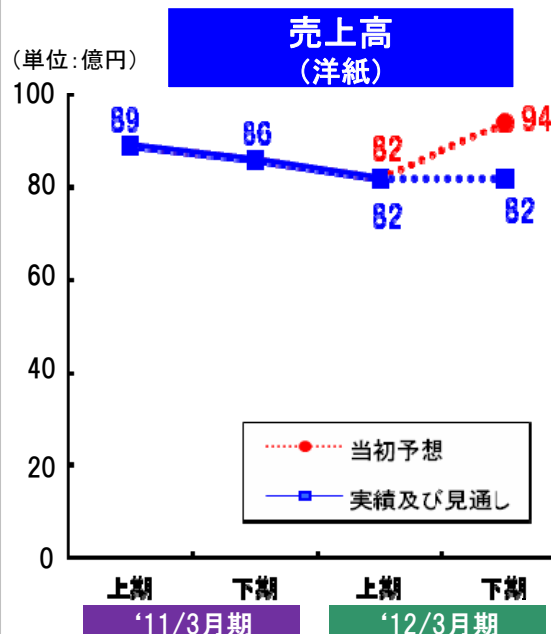
(単位:億円)

洋紙 事業部門	164	176	▲12	175
------------	-----	-----	-----	-----

加工材 事業部門	202	222	▲20	222
-------------	-----	-----	-----	-----

売上高 合計	366	398	▲32	397
-----------	-----	-----	-----	-----

営業利益	48	59	▲11	61
------	----	----	-----	----



## ➤ 洋紙事業部門

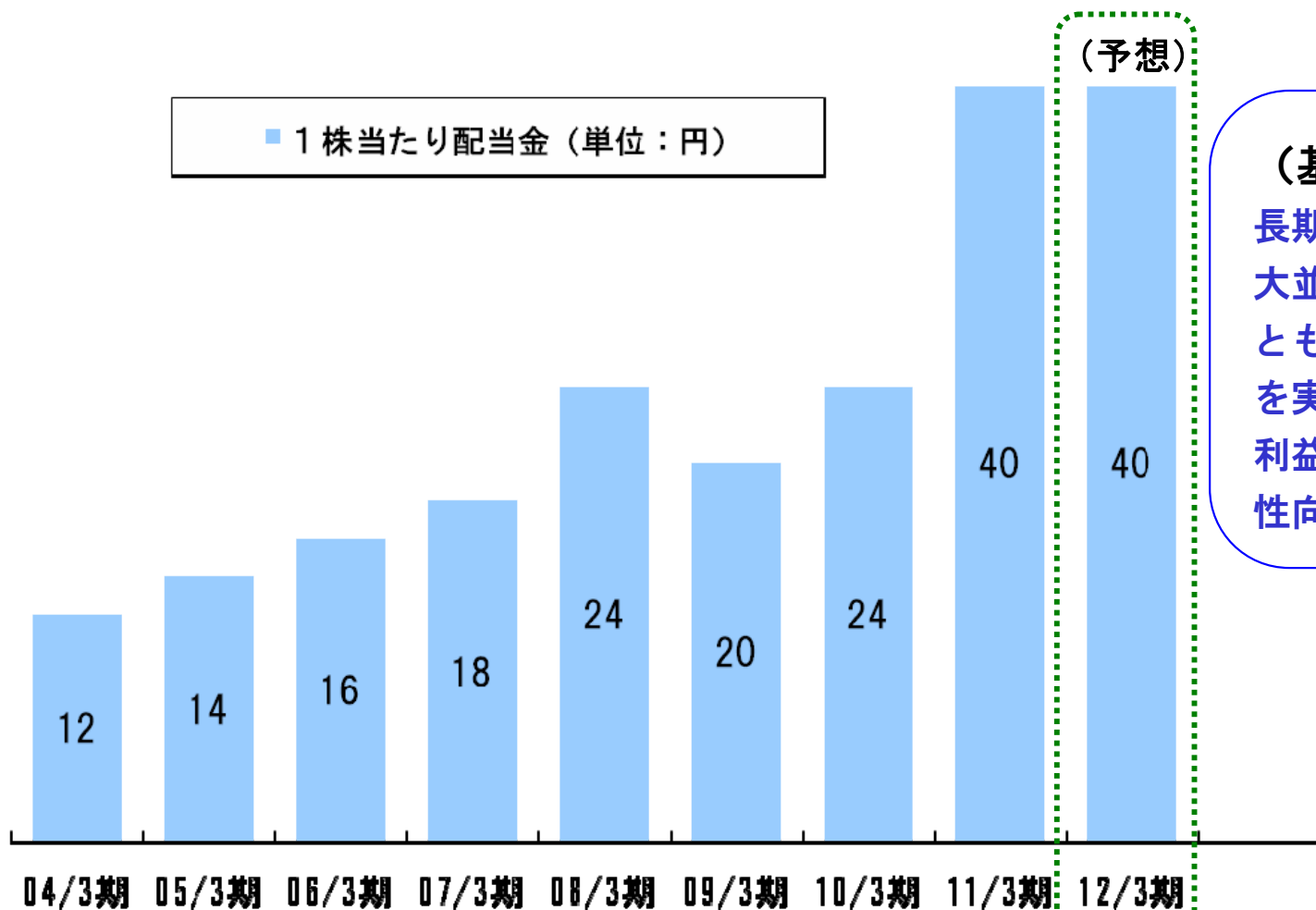
上期実績(82億円)→下期見通し(82億円) 横ばい

主力の封筒用紙が引き続き需要低迷の影響を受けるも上期並みを確保

## ➤ 加工材事業部門

上期実績(107億円)→下期見通し(95億円) 12億円の減少

光学関連用剥離フィルムが市場の調整局面の影響を受け減少



## (基本方針)

長期的視野に立った事業収益の拡大並びに財務体質の強化を図るとともに、連結業績を考慮した配当を実施。

利益還元指標として、連結配当性向20%程度を目標とする。

当期純利益(億円)	72.8	136.2	94.0
1株当たり当期純利益(円)	96.36	180.21	125.28
連結配当性向(%)	24.9	22.2	31.9

## 本資料の内容に関する注意

本資料に記載された計画や予測等は、資料作成時点での様々な前提に基づいた弊社の判断であり、その内容の正確性を保証したり、将来の計画数値、施策の実現を確約したりするものではありません。また、今後、予告なしに変更されることがあります。