



# 2008年 3月期 中間決算説明会資料



2007年11月20日  
リンテック株式会社

	当中間 ( '07/4 ~ '07/9 ) (A)	前中間 ( '06/4 ~ '06/9 ) (B)	増減 (A-B)	増減率 (%)
--	---------------------------------	---------------------------------	-------------	------------

(単位：百万円)

売上高	95,605	97,170	1,565	1.6%
営業利益	6,958	7,759	801	10.3%
経常利益	6,869	7,475	606	8.1%
中間純利益	4,930	5,198	268	5.2%

	当中間 ( '07/4 ~ '07/9 ) (A)	前中間 ( '06/4 ~ '06/9 ) (B)	増減 (A-B)	増減率 (%)
--	---------------------------------	---------------------------------	-------------	------------

(単位：百万円)

		当中間 ( '07/4 ~ '07/9 ) (A)	前中間 ( '06/4 ~ '06/9 ) (B)	増減 (A-B)	増減率 (%)
<b>売上高</b>	リンテック	81,046	86,268	5,222	6.1%
	連結子会社	25,474	19,207	6,267	32.6%
	消去	10,915	8,305	2,610	
	計	95,605	97,170	1,565	1.6%
<b>営業利益</b>	リンテック	2,969	5,004	2,035	40.7%
	連結子会社	4,039	2,769	1,270	45.9%
	消去	50	14	36	
	計	6,958	7,759	801	10.3%

光学関連製品が市場の変化と調整局面の影響などを受けて大幅な減収。

リンテック スペシャルティーフイルムズ コリアの大幅な伸長。その他、リンテック蘇州、マディコ、リンテックマレーシアおよび海外の半導体販売子会社が好調に推移。

売上高の大幅な減少  
原燃料価格の予想を超える上昇  
研究開発費の増加

売上高の増販効果  
リンテック 코리아 の改善

当中間 ( '07/4 ~ '07/9 ) (A)	前中間 ( '06/4 ~ '06/9 ) (B)	増減 (A-B)	増減率 (%)
---------------------------------	---------------------------------	-------------	------------

(単位：百万円)

<b>粘着関連事業</b>	<b>印刷 情報材事業部門</b>	27,516	26,284	1,232	4.7%
	<b>産業工材事業部門</b>	16,292	16,523	231	1.4%
	<b>ヘルスケア事業部門</b>	963	997	34	3.4%
	<b>オプティカル材事業部門</b>	14,236	16,295	2,059	12.6%
<b>紙関連事業</b>	<b>アドバンスマテリアルズ事業部門</b>	15,859	15,551	308	2.0%
	<b>洋紙事業部門</b>	9,846	10,166	320	3.1%
	<b>加工材事業部門</b>	10,893	11,354	461	4.1%
<b>合計</b>		95,605	97,170	1,565	1.6%

	当中間 ( '07/4 ~ '07/9 ) (A)	前中間 ( '06/4 ~ '06/9 ) (B)	増減 (A-B)	増減率 (%)
--	---------------------------------	---------------------------------	-------------	------------

(単位：百万円)

<b>粘着関連 事業</b>	印刷・情報材事業部門 産業工材事業部門 ヘルスケア事業部門 オプティカル材 事業部門	<b>売上高</b>	71,458	73,051	1,593	2.2%
	アドバンストマテリアルズ 事業部門	<b>営業利益</b>	5,148	5,707	559	9.8%
<b>紙関連 事業</b>	アドバンストマテリアルズ 事業部門 洋紙事業部門 加工材事業部門	<b>売上高</b>	24,147	24,119	28	0.1%
		<b>営業利益</b>	1,803	2,055	252	12.3%

当中間 ( '07/4 ~ '07/9 ) (A)	前中間 ( '06/4 ~ '06/9 ) (B)	増 減 (A-B)
---------------------------------	---------------------------------	--------------

(単位：百万円)

<b>設備投資額</b>	7,424	7,898	474
<b>減価償却費</b>	4,139	3,571	568
<b>研究開発費</b>	3,052	2,396	656

## 当中間期に実施した主な設備投資

### 【リンテック単体】

- ・光学関連用剥離フィルム生産設備  
(三島工場土居加工工場)
- ・光学および半導体関連製品粘着塗工設備  
(吾妻工場)
- ・偏光板用プロテクトフィルム粘着塗工設備  
(新宮事業所)
- ・新棟建設  
(伊奈テクノロジーセンター)

### 【海外子会社】

- ・リンテック マレーシア  
積層セラミックコンデンサー用  
コートフィルム生産設備
- ・リンテック スペシャルティ フィルムズ コリア  
光学関連製品粘着塗工設備

上期実績 ( '07/4 ~ '07/9 ) (A)	下期予想 ( '07/10 ~ '08/3 ) (B)	通期予想 ( '07/4 ~ '08/3 ) (C (A+B))	期初予想 ( '07/4 ~ '08/3 ) (D)	増減 (C-D)	(参考) 前期実績 ( '06/4 ~ '07/3 )
----------------------------------	-----------------------------------	--	----------------------------------	-------------	-----------------------------------

(単位: 百万円)

粘着 関連 事業	印刷 情報材事業部門	27,516	30,000	57,500	55,300	2,200	54,145
	産業工材事業部門	16,292	16,500	32,800	35,200	2,400	32,479
	ヘルスケア事業部門	963	700	1,700	2,100	400	2,017
	オプティカル材事業部門	14,236	20,200	34,400	37,900	3,500	30,267
紙 関連 事業	アドバンスマテリアルズ 事業 部門	15,859	17,700	33,600	35,600	2,000	30,407
	洋紙事業部門	9,846	11,500	21,300	21,500	200	21,198
	加工材事業部門	10,893	11,800	22,700	22,400	300	22,209
合計		95,605	108,400	204,000	210,000	6,000	192,722

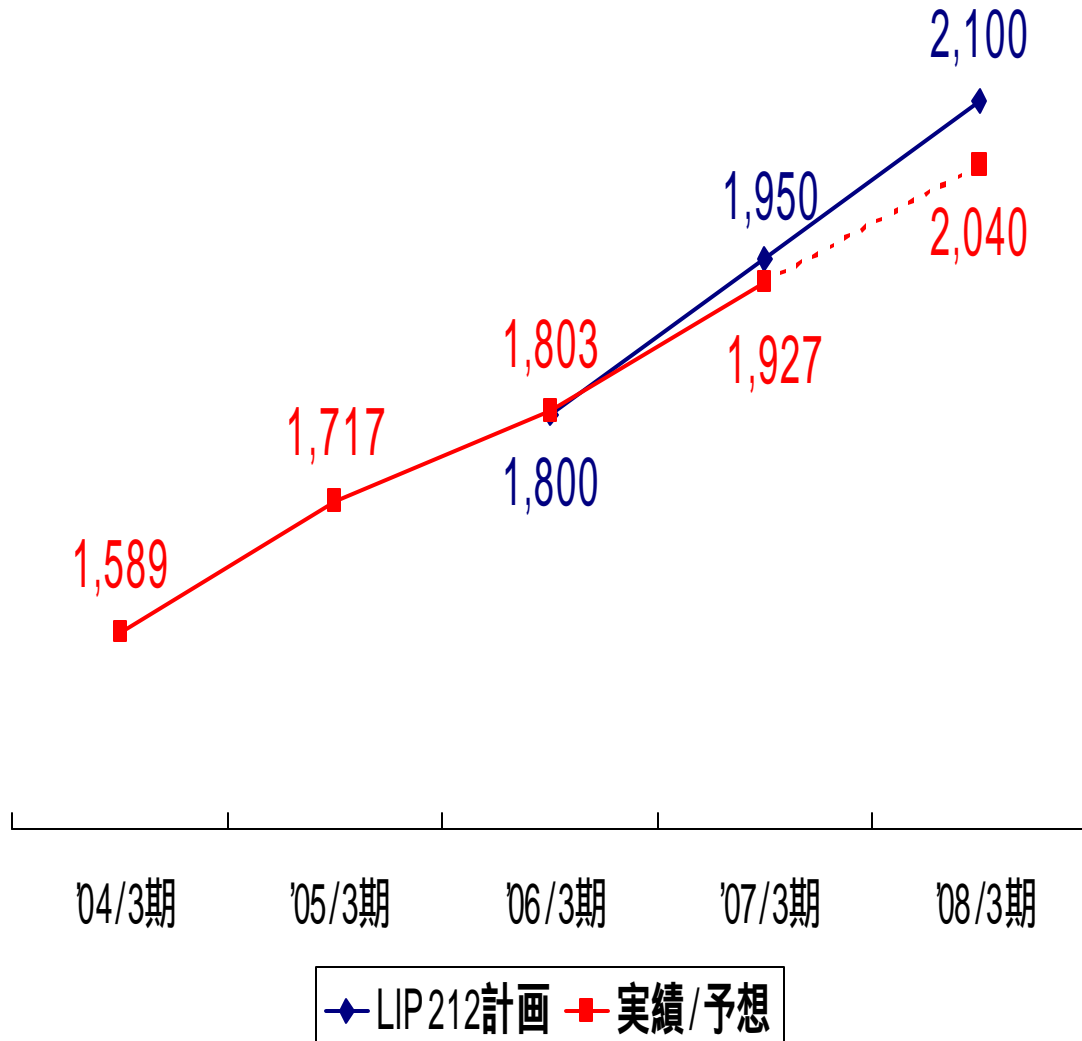
	上期実績 ('07/4 ~ '07/9) (A)	下期予想 ('07/10 ~ '08/3) (B)	通期予想 ('07/4 ~ '08/3) (C (A+B))	期初予想 ('07/4 ~ '08/3) (D)	増減 (C-D)	(参考) 前期実績 ('06/4 ~ '07/3)
--	--------------------------------	---------------------------------	--------------------------------------	--------------------------------	-------------	---------------------------------

(単位：百万円)

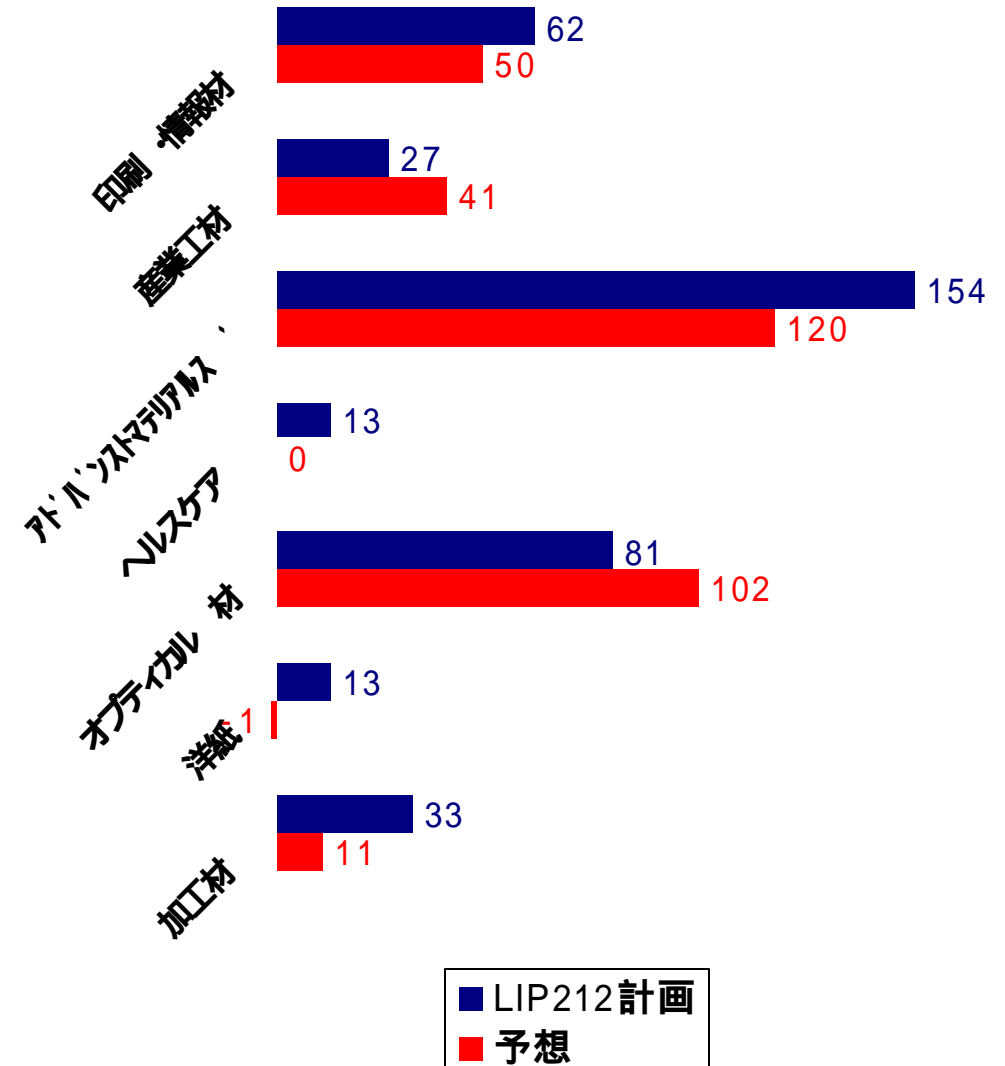
<b>売上高</b>	95,605	108,400	204,000	210,000	6,000	192,722
<b>営業利益</b>	6,958	8,600	15,600	17,200	1,600	14,798
<b>経常利益</b>	6,869	8,300	15,200	16,500	1,300	14,700
<b>当期純利益</b>	4,930	5,600	10,500	11,300	800	10,238



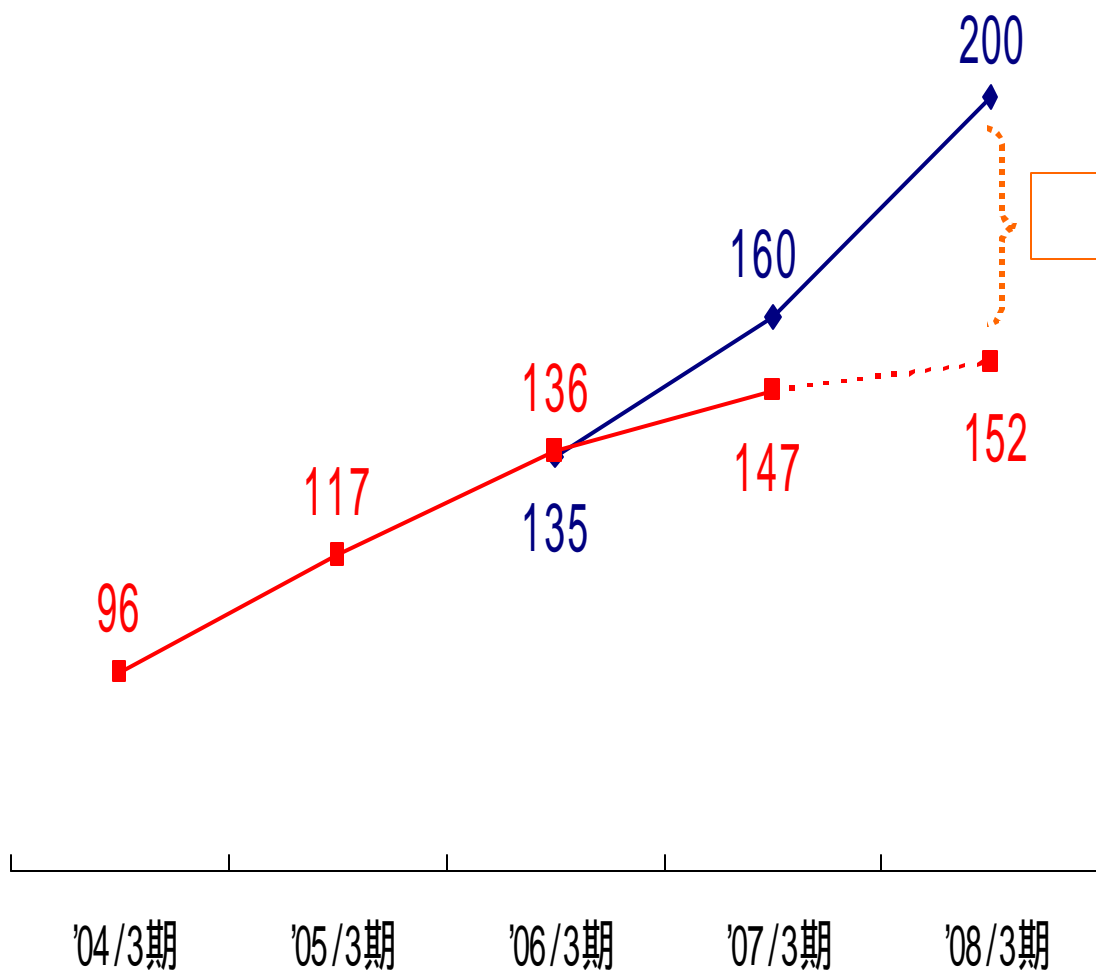
## 売上高(億円)



## 事業部門別売上高増減額 (3年間)



## 経常利益(億円)



◆ LIP212計画 ■ 実績/予想

### 【主な増減益要因】

**原燃料価格の上昇による影響 35億円**

05/3期比較（LIP212: 28億円, 予測: 63億円）

**売上高未達による影響 20億円**

05/3期比較（LIP212: 126億円, 予測: 106億円）

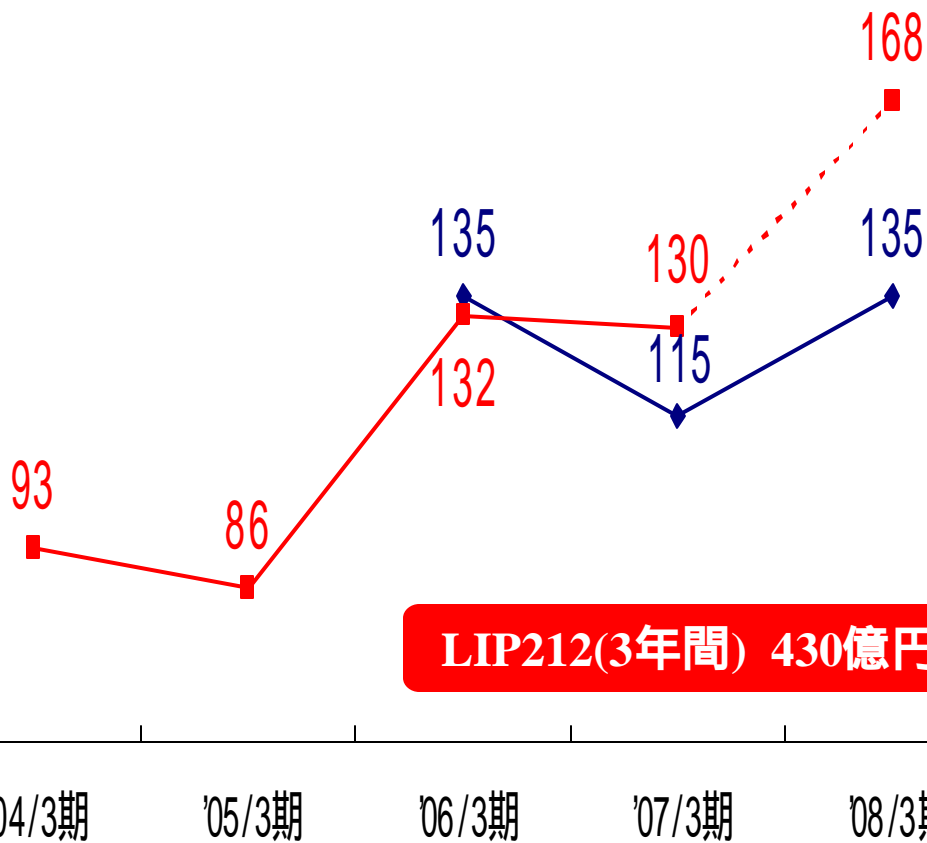
**販売価格下落による影響 10億円**

05/3期比較（LIP212: 12億円, 予測: 22億円）

**原価低減の効果 +15億円**

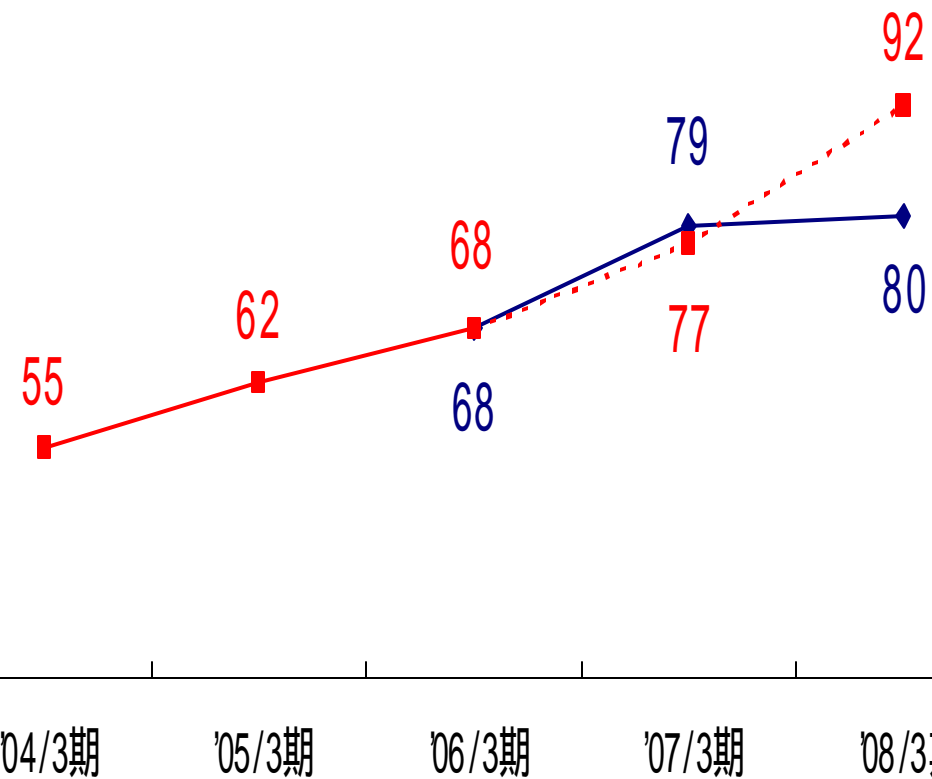
05/3期比較（LIP212: 30億円, 予測: 45億円）

設備投資額 (億円)



◆ LIP212計画 ■ 実績/予想

減価償却費 (億円)



◆ LIP212計画 ■ 実績/予想

### 本資料の見通しに関する注意

本資料に掲載されている業績見通しに関する内容につきましては、本資料の作成日現在において想定できる経済情勢、市場動向及び計画などに基づき作成したものであり、その内容の正確性を保証したり将来の計画数値、施策の実現を確約したりするものではありません。よって、実際の業績は、今後様々な要因によって異なる可能性があります。