



# 2007年 3月期 決算説明会資料



2007 年 5 月 18 日  
リンテック株式会社

	当期 (06/4 ~ 07/3)	前期 (05/4 ~ 06/3)	増減	増減率	増減要因
--	---------------------	---------------------	----	-----	------

(単位:百万円)

売上高	192,722	180,334	12,388	6.9%	・半導体関連製品、光学関連製品、 電子部品関連製品を中心に売上げ増加 ・連結子会社での売上げ増加
営業利益	14,798	13,618	1,180	8.7%	・原材料・燃料価格のUP ・連結子会社での利益増加
経常利益	14,700	13,561	1,139	8.4%	
当期純利益	10,238	9,010	1,228	13.6%	

		当期 (06/4 ~ 07/3)	前期 (05/4 ~ 06/3)	増減	増減率
(単位:百万円)					
粘着関連 事業	売上高	143,555	133,053	10,502	7.9%
	営業利益	10,661	9,498	1,163	12.2%
紙関連 事業	売上高	49,166	47,280	1,886	4.0%
	営業利益	4,147	4,119	28	0.7%

当期  
 (06/4 ~ 07/3)

 前期  
 (05/4 ~ 06/3)

増減

増減率

(単位:百万円)

	当期 (06/4 ~ 07/3)	前期 (05/4 ~ 06/3)	増減	増減率
印刷・情報材事業	54,147	52,529	1,618	3.1%
産業工材事業	32,473	30,925	1,548	5.0%
アドバンス材料事業	30,407	26,505	3,902	14.7%
ヘルスケア事業	2,021	1,915	106	5.5%
オプティカル材事業	30,267	25,761	4,506	17.5%
洋紙事業	21,198	21,296	98	0.5%
加工材事業	22,209	21,403	806	3.8%
合 計	192,722	180,334	12,388	6.9%

(単位 :百万円)

	リンテック単体			
	'07/3月期	'06/3月期	増減	増減率
売上高	171,279	165,381	5,898	3.6%
営業利益	9,094	9,851	757	7.7%
経常利益	9,839	9,810	29	0.3%
当期純利益	6,328	5,075	1,253	24.7%

(単位 :百万円)

	P.T.LINTEC INDONESIA (出資比率 65.00%)			
	'06/12月期	'05/12月期	増減	増減率
売上高	4,792	5,030	238	4.7%
営業利益	194	256	450	—
経常利益	172	351	523	—
当期純利益	222	434	656	—

(単位 :百万円)

	MADICO,INC. (出資比率 100%)			
	'06/12月期	'06/2月期	増減	増減率
売上高	4,933	4,862	71	1.5%
営業利益	464	255	209	82.0%
経常利益	417	214	203	94.9%
当期純利益	958	197	761	386.3%

(単位 :百万円)

	琳得科(天津)実業有限公司 (出資比率 100%)			
	'06/12月期	'05/12月期	増減	増減率
売上高	1,873	1,567	306	19.5%
営業利益	308	225	83	36.9%
経常利益	312	245	67	27.3%
当期純利益	264	208	56	26.9%

決算期を12月へ変更したため、10か月間の業績となっております。

(単位 :百万円)

	LINTEC INDUSTRIES (MALAYSIA) (出資比率 100%)			
	'06/12月期	'05/12月期	増減	増減率
売上高	2,468	2,001	467	23.3%
営業利益	580	468	112	23.9%
経常利益	562	447	115	25.7%
当期純利益	393	328	65	19.8%

(単位 :百万円)

	琳得科(蘇州)科技有限公司 (出資比率 100%)			
	'06/12月期	'05/12月期	増減	増減率
売上高	3,195	2,521	674	26.7%
営業利益	591	406	185	45.6%
経常利益	617	515	102	19.8%
当期純利益	544	515	29	5.6%

(単位 :百万円)

	その他連結子会社 (海外 9社、国内 3社)			
	'07/3月期	'06/3月期	増減	増減率
売上高	23,162	17,517	5,645	32.2%
営業利益	3,627	2,669	958	35.9%
経常利益	3,849	2,995	854	28.5%
当期純利益	2,630	2,490	140	5.6%

上記に含まれる米国子会社2社については、決算期を12月へ変更したため、10か月間の業績となっております。

	当期 (06/4 ~ 07/3)	前期 (05/4 ~ 06/3)	増減
--	---------------------	---------------------	----

(単位:百万円)

設備投資額	13,017	13,164	147
-------	--------	--------	-----

減価償却費	7,700	6,822	878
-------	-------	-------	-----

研究開発費	5,012	4,905	107
-------	-------	-------	-----

**当期完成した主な設備**
**【リンテック本体】**

- 炭素繊維プリプレグ用工程紙生産設備  
(三島工場土居加工工場)
- 光学関連用剥離フィルム生産設備(1号機)  
(三島工場土居加工工場)

**【海外子会社】**

- ↳LINTEC SPECIALITY  
FILMS(KOREA)社  
光学関連製品粘着塗工設備  
(2号機)

	'08/3月期上期 (07/4 ~ 07/9)	'08/3月期下期 (07/10 ~ 08/3)	'08/3月期(予想) (07/4 ~ 08/3)	'07/3月期(実績) (06/4 ~ 07/3)	増減	増減率
--	----------------------------	-----------------------------	------------------------------	------------------------------	----	-----

(単位:百万円)

売上高	97,500	112,500	210,000	192,722	17,278	9.0%
営業利益	7,400	9,800	17,200	14,798	2,402	16.2%
経常利益	7,100	9,400	16,500	14,700	1,800	12.2%
当期純利益	4,500	6,800	11,300	10,238	1,062	10.4%



(単位:百万円)

	リンテック単体					
			'08/3月期 (予想)	'07/3月期 (実績)	増減	増減率
	上期	下期				
売上高	83,300	96,700	180,000	171,279	8,721	5.1%
営業利益	4,300	6,100	10,400	9,094	1,306	14.4%
経常利益	5,100	5,900	11,000	9,839	1,161	11.8%
当期純利益	3,200	3,700	6,900	6,328	572	9.0%

(単位:百万円)

	P.T.LINTEC INDONESIA (出資比率 65.00%)					
			'07/12月期 (予想)	'06/12月期 (実績)	増減	増減率
	上期	下期				
売上高	2,030	2,060	4,090	4,792	702	14.6%
営業利益	75	75	150	194	44	22.7%
経常利益	30	30	60	172	112	65.1%
当期純利益	20	20	40	222	182	82.0%

(単位:百万円)

	MADICO,INC. (出資比率 100%)					
			'07/12月期 (予想)	'06/12月期 (実績)	増減	増減率
	上期	下期				
売上高	2,920	2,760	5,680	4,933	747	15.1%
営業利益	300	200	500	464	36	7.8%
経常利益	280	190	470	417	53	12.7%
当期純利益	190	130	320	958	638	66.6%

(単位:百万円)

	琳得科(天津)実業有限公司 (出資比率 100%)					
			'07/12月期 (予想)	'06/12月期 (実績)	増減	増減率
	上期	下期				
売上高	840	1,050	1,890	1,873	17	0.9%
営業利益	100	180	280	308	28	9.1%
経常利益	90	170	260	312	52	16.7%
当期純利益	80	150	230	264	34	12.9%

06/12月期は決算期を12月へ変更のため、10か月間の実績となっております。

(単位:百万円)

	LINTEC INDUSTRIES (MALAYSIA) (出資比率 100%)					
			'07/12月期	'06/12月期	増減	増減率
	上期	下期	(予想)	(実績)		
売上高	1,740	2,860	4,600	2,468	2,132	86.4%
営業利益	380	750	1,130	580	550	94.8%
経常利益	380	750	1,130	562	568	101.1%
当期純利益	330	710	1,040	393	647	164.6%

(単位:百万円)

	LINTEC KOREA,INC. (出資比率 100%)					
			'07/12月期	'06/12月期	増減	増減率
	上期	下期	(予想)	(実績)		
売上高	1,240	2,600	3,840	191	3,649	1910.5%
営業利益	10	800	790	261	1,051	
経常利益	110	690	580	335	915	
当期純利益	110	690	580	824	1,404	

(単位:百万円)

	琳得科(蘇州)科技有限公司 (出資比率 100%)					
			'07/12月期	'06/12月期	増減	増減率
	上期	下期	(予想)	(実績)		
売上高	1,710	1,950	3,660	3,195	465	14.6%
営業利益	290	340	630	591	39	6.6%
経常利益	290	340	630	617	13	2.1%
当期純利益	260	300	560	544	16	2.9%

(単位:百万円)

	その他連結子会社 (海外10社、国内3社)					
			'08/3月期	'07/3月期	増減	増減率
	上期	下期	(予想)	(実績)		
売上高	14,750	15,170	29,920	22,971	6,949	30.3%
営業利益	1,850	1,350	3,200	3,888	688	17.7%
経常利益	1,860	1,360	3,220	4,184	964	23.0%
当期純利益	1,470	1,210	2,680	3,454	774	22.4%

上記に含まれる米国子会社2社については、決算期を12月へ変更のため、  
06/12月期は10か月間の実績となっております。

07/12月期よりLINTEC ADVANCED TECHNOLOGIES(EUROPE) GMBH (ドイツ)と  
琳得科(無錫)科技有限公司(中国)を連結の範囲に含めております。なお、琳得科  
(無錫)科技有限公司については、07/12月期の損益に与える影響はありません。

'08/3月期 (07/4 ~ 08/3)	'07/3月期 (06/4 ~ 07/3)	増減
--------------------------	--------------------------	----

(単位:百万円)

設備投資額	18,600	13,017	5,583
-------	--------	--------	-------

減価償却費	9,500	7,700	1,800
-------	-------	-------	-------

研究開発費	5,400	5,012	388
-------	-------	-------	-----

### 今期完成予定の主な設備

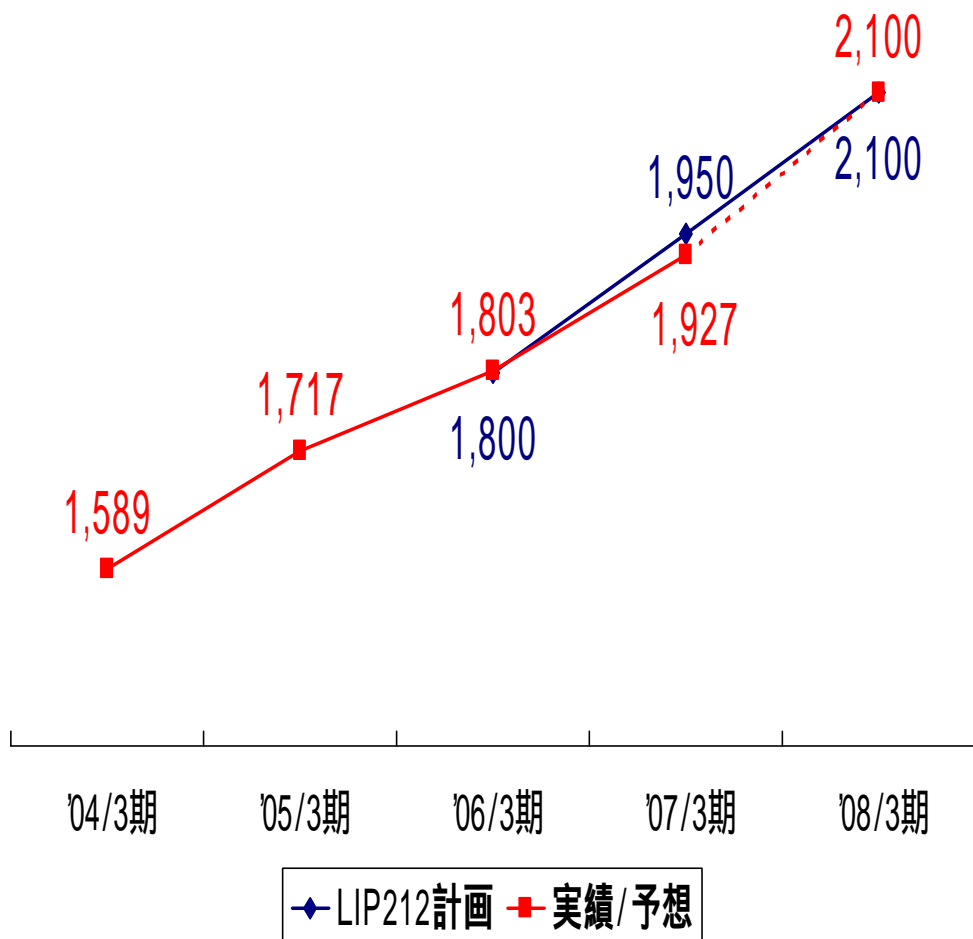
#### 【リンテック本体】

- 光学関連用剥離フィルム生産設備 (2, 3号機)  
(三島工場土居加工工場)
- 光学および半導体関連製品粘着塗工設備  
(吾妻工場)
- 偏光板用プロテクトフィルム粘着塗工設備  
(新宮事業所)
- 新棟建設  
(伊奈テクノロジーセンター)

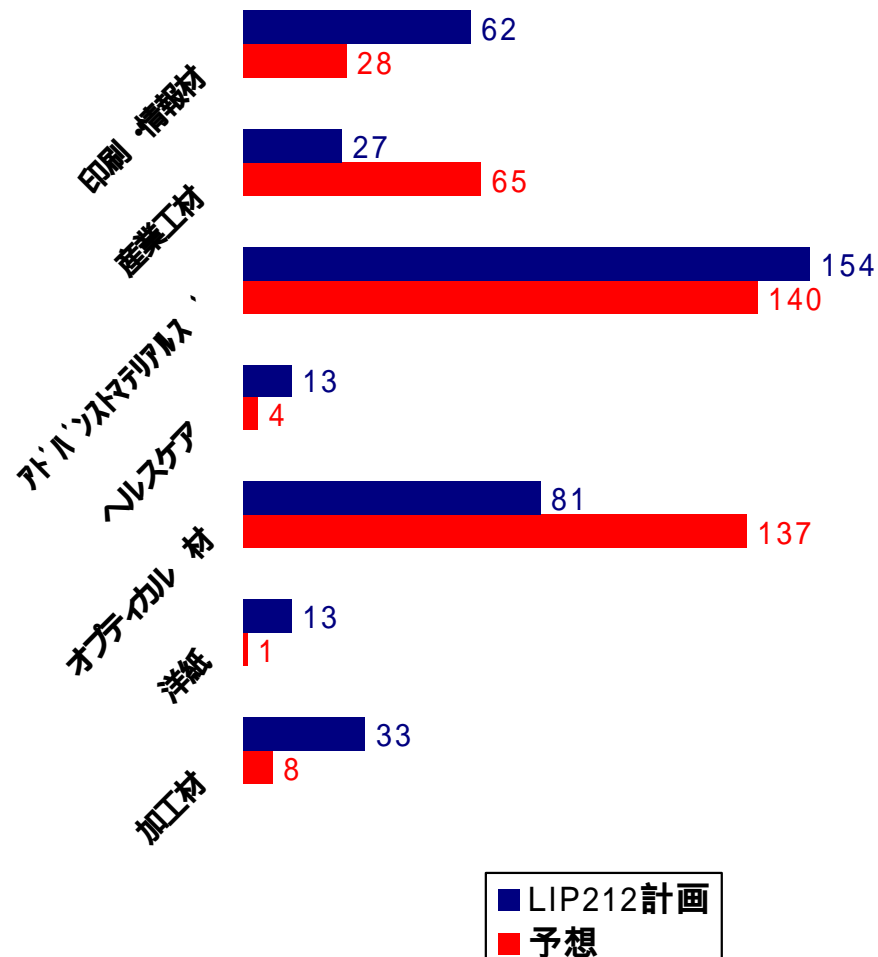
#### 【海外子会社】

- LINTEC INDUSTRIES  
(MALAYSIA) SDN. BHD. 社  
積層セラミックコンデンサー用コートフィルム  
生産設備
- LINTEC SPECIALITY  
FILMS (KOREA) 社  
光学関連製品粘着塗工設備  
(3号機)
- 琳得科 (無錫) 科技有限公司  
光学関連製品粘着塗工設備

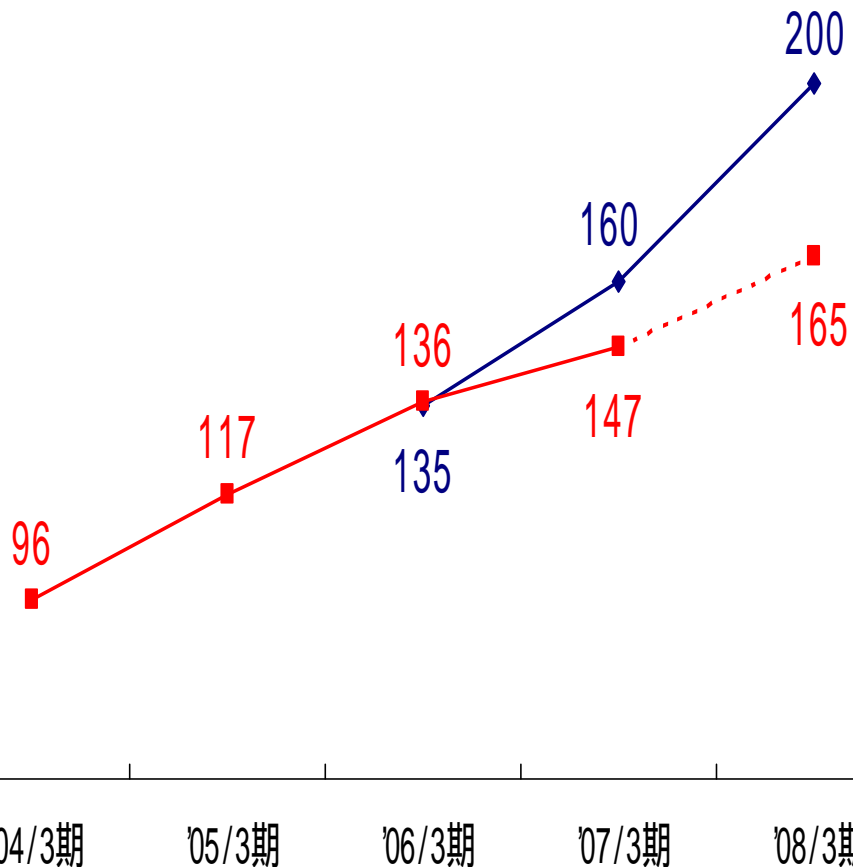
## 売上高(億円)



## 増加額 383億円 (3年間)の内訳

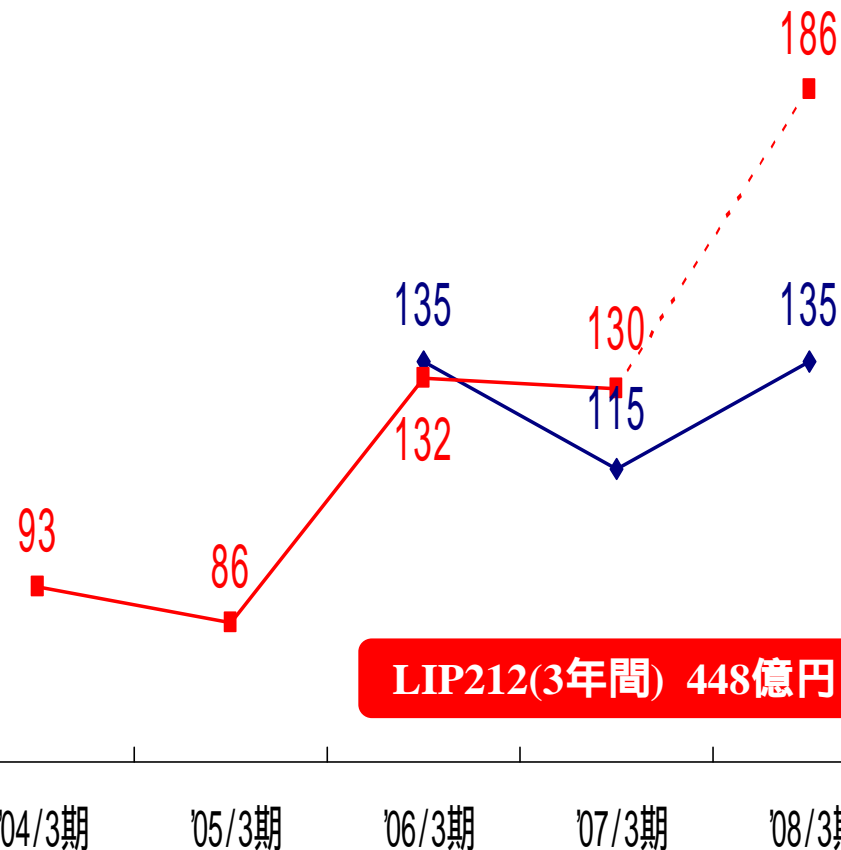


経常利益(億円)



◆ LIP212計画 ■ 実績/予想

設備投資額 (億円)



LIP212(3年間) 448億円

◆ LIP212計画 ■ 実績/予想

### 本資料の見通しに関する注意

本資料に掲載されている業績見通しに関する内容につきましては、本資料の作成日現在において想定できる経済情勢、市場動向及び計画などに基づき作成したものであり、その内容の正確性を保証したり将来の計画数値、施策の実現を確約したりするものではありません。よって、実際の業績は、今後様々な要因によって異なる可能性があります。