



# 2006年3月期 決算説明会資料



2006年5月24日  
リンテック株式会社

	当期 (05/4 ~ 06/3)	前期 (04/4 ~ 05/3)	増減	増減率	増減要因
--	---------------------	---------------------	----	-----	------

(単位:百万円)

売上高	180,334	171,689	8,645	5.0%	<ul style="list-style-type: none"> <li>・半導体関連製品の売上増加、印刷・情報材(粘着紙、粘着フィルム)の売上落ち込み</li> <li>・連結子会社での売上増加</li> </ul>
営業利益	13,618	12,369	1,249	10.1%	<ul style="list-style-type: none"> <li>・原・燃料価格のUP</li> <li>・外注加工の内製化等原価低減の強化</li> <li>・連結子会社での利益増</li> </ul>
経常利益	13,561	11,715	1,846	15.8%	
当期純利益	9,010	7,759	1,251	16.1%	

**当期**  
 (05/4 ~ 06/3)

**前期**  
 (04/4 ~ 05/3)

**増減**
**増減率**

(単位:百万円)

**粘着関連  
事業**

<b>売上高</b>	133,053	125,359	7,694	6.1%
------------	---------	---------	-------	------

<b>営業利益</b>	9,498	8,249	1,249	15.1%
-------------	-------	-------	-------	-------

**紙関連  
事業**

<b>売上高</b>	47,280	46,329	951	2.1%
------------	--------	--------	-----	------

<b>営業利益</b>	4,119	4,119	0	0.0%
-------------	-------	-------	---	------



	当 期 (05/4 ~ 06/3)	前 期 (04/4 ~ 05/3)	増減	増減率
	(単位:百万円)			
印刷・情報材事業	52,679	52,458	221	0.4%
産業工材事業	30,828	28,695	2,133	7.4%
アドバンストマテリアルス'事業	26,399	21,591	4,808	22.3%
ヘルスケア事業	1,968	1,680	288	17.1%
オプティカル材事業	25,761	24,254	1,507	6.2%
洋紙事業	21,296	21,404	108	0.5%
加工材事業	21,403	21,607	204	0.9%
合 計	180,334	171,689	8,645	5.0%

(単位:百万円)

	リンテック単体			
	'06/3月期	'05/3月期	増減	増減率
売上高	165,381	161,284	4,097	2.5%
営業利益	9,851	9,817	34	0.3%
経常利益	9,810	9,434	376	4.0%
当期純利益	5,075	5,821	746	12.8%

(単位:百万円)

	P.T.LINTEC INDONESIA (出資比率 65.00%)			
	'05/12月期	'04/12月期	増減	増減率
売上高	5,030	4,373	657	15.0%
営業利益	256	1	204	—
経常利益	351	93	258	—
当期純利益	434	93	341	—

(単位:百万円)

	MADICO,INC. (出資比率 100%)			
	'06/2月期	'05/2月期	増減	増減率
売上高	4,862	4,269	593	13.9%
営業利益	255	131	124	94.7%
経常利益	214	101	113	111.9%
当期純利益	197	219	22	10.0%

(単位:百万円)

	琳得科(天津)実業有限公司 (出資比率 100%)			
	'05/12月期	'04/12月期	増減	増減率
売上高	1,567	1,463	104	7.1%
営業利益	225	151	74	49.0%
経常利益	245	147	98	66.7%
当期純利益	208	126	82	65.1%

(単位:百万円)

	LINTEC INDUSTRIES (MALAYSIA) (出資比率 100%)			
	'05/12月期	'04/12月期	増減	増減率
売上高	2,001	1,266	735	58.1%
営業利益	468	273	195	71.4%
経常利益	447	270	177	65.6%
当期純利益	328	199	129	64.8%

(単位:百万円)

	海外販売子会社(6社)			
	'06/3月期	'05/3月期	増減	増減率
売上高	10,461	7,753	2,708	34.9%
営業利益	2,405	1,497	908	60.7%
経常利益	2,508	1,616	892	55.2%
当期純利益	2,004	1,301	703	54.0%

(単位:百万円)

	琳得科(蘇州)科技有限公司 (出資比率 100%)			
	'05/12月期	'04/12月期	増減	増減率
売上高	2,521	1,639	882	53.8%
営業利益	406	184	222	120.7%
経常利益	515	95	420	442.1%
当期純利益	515	95	420	442.1%

(単位:百万円)

	その他連結子会社(海外3社、国内3社)			
	'06/3月期	'05/3月期	増減	増減率
売上高	7,056	5,956	1,100	18.5%
営業利益	264	127	137	107.9%
経常利益	487	77	410	532.5%
当期純利益	486	60	426	710.0%

当期末 (2006/3月末)	前期末 (2005/3月末)	増減	増減要因
-------------------	-------------------	----	------

(単位:百万円)

<b>流動資産</b>	104,432	97,509	6,922	
<b>現金・預金</b>	13,814	8,717	5,097	・海外子会社における利益増加 ・LK新規連結に伴う増加 25億円(設備資金)
<b>受取手形・売掛金</b>	63,174	58,295	4,878	・当期売上高増加
<b>たな卸資産</b>	24,031	22,343	1,687	
<b>その他流動資産</b>	3,411	8,152	4,741	・転換社債償還基金より戻入 39億円
<b>固定資産</b>	76,725	72,079	4,645	
<b>有形・無形固定資産</b>	63,561	56,609	6,951	・設備投資132億円、減価償却費68億円
<b>投資その他の資産</b>	13,163	15,470	2,306	・新規連結に伴う子会社株式の減少 24億円
<b>資産合計</b>	181,157	169,589	11,568	

当期末 (2006/3月末)	前期末 (2005/3月末)	増減	増減要因
-------------------	-------------------	----	------

(単位:百万円)

<b>流動負債</b>	57,748	54,815	2,932	
支払手形・買掛金	45,497	38,868	6,628	
短期借入金	1,291	6,487	5,195	・転換社債償還基金の借入金返済 39億円
その他流動負債	10,958	9,459	1,499	
<b>固定負債</b>	19,047	21,241	2,193	
<b>負債合計</b>	76,795	76,057	738	
<b>少数株主持分</b>	670	764	93	
<b>株主資本</b>	103,691	92,767	10,923	
<b>負債、少数株主持分 及び資本合計</b>	181,157	169,589	11,568	



	当期 (05/4 ~ 06/3)	前期 (04/4 ~ 05/3)	増減	増減要因
<b>営業活動によるキャッシュ・フロ -</b>	17,004	11,163	5,841	
税金等調整前当期純利益	13,213	11,837	1,376	
減価償却費	6,822	6,216	606	
運転資産(売上債権・たな卸資産・仕入債務)	368	1,408	1,776	
その他(法人税の支払等)	3,399	5,482	2,083	・法人税等の計上時期と納付時期の相違
<b>投資活動によるキャッシュ・フロ -</b>	13,198	8,963	4,235	
有形固定資産の取得	12,715	8,699	4,016	・設備投資額の増加
有形固定資産の売却	189	2,138	1,949	
子会社等への投資	5	2,462	2,457	・LINTEC KOREA社への出資
定期預金(3ヶ月超)への預入	705	199	506	
その他(投資有価証券の売却等)	39	259	220	
<b>財務活動によるキャッシュ・フロ -</b>	2,788	410	2,378	
借入金の増減	5,553	4,363	9,916	前期末: 転換社債償還基金等の借入
配当金の支払	1,133	841	292	当 期: 転換社債償還基金の戻入および 調達資金の返済
転換社債償還基金への支出	—	3,907	3,907	
転換社債償還基金より戻入	3,907	—	3,907	
その他	9	25	16	
<b>現金同等物の増減額</b>	1,018	1,789	772	
<b>為替換算差額・連結範囲の変更</b>	3,557	1,148	2,409	・LINTEC KOREA社新規連結に伴う増加 25億円
<b>現金及び現金同等物の期首残高</b>	9,190	6,254	2,936	
<b>現金及び現金同等物の期末残高</b>	13,765	9,190	4,575	

	当期 (05/4 ~ 06/3)	前期 (04/4 ~ 05/3)	増減
--	---------------------	---------------------	----

(単位:百万円)

<b>設備投資額</b>	<b>13,164</b>	<b>8,638</b>	<b>4,526</b>
--------------	---------------	--------------	--------------

<b>減価償却費</b>	<b>6,822</b>	<b>6,216</b>	<b>606</b>
--------------	--------------	--------------	------------

<b>研究開発費</b>	<b>4,905</b>	<b>4,550</b>	<b>355</b>
--------------	--------------	--------------	------------

**当期の主な設備投資**

- 【リンテック本体】
- ・新居浜加工所新設工事完成
  - ・表面改質設備新設完成  
(新宮事業所)
  - ・フィルム<sup>h</sup>-ス用剥離塗工設備の新設に着手  
(三島工場土居加工場)
  - ・紙<sup>h</sup>-ス用剥離塗工設備の新設に着手  
(三島工場土居加工場)

- 【海外子会社】
- ・LINTEC KOREA社  
生産設備完成
  - ・LINTEC SPECIALITY  
FILMS(KOREA)社  
生産設備増設に着手
  - ・LINTEC INDUSTRIES  
(MALAYSIA)社  
生産設備増設に着手



'07/3月期上期 (06/4 ~ 06/9)	'07/3月期下期 (06/10 ~ 07/3)	'07/3月期(予想) (06/4 ~ 07/3)	'06/3月期(実績) (05/4 ~ 06/3)	増減	増減率
----------------------------	-----------------------------	------------------------------	------------------------------	----	-----

(単位:百万円)

売上高	95,700	102,300	198,000	180,334	17,666	9.8%
営業利益	7,400	9,600	17,000	13,618	3,382	24.8%
経常利益	7,000	9,500	16,500	13,561	2,939	21.7%
当期純利益	4,500	6,500	11,000	9,010	1,990	22.1%

(単位:百万円)

	リンテック単体					
			'07/3月期 (予想)	'06/3月期 (実績)	増減	増減率
	上期	下期				
売上高	84,000	89,000	173,000	165,381	7,619	4.6%
営業利益	5,400	7,000	12,400	9,851	2,549	25.9%
経常利益	5,700	6,900	12,600	9,810	2,790	28.4%
当期純利益	3,500	4,200	7,700	5,075	2,625	51.7%

(単位:百万円)

	P.T.LINTEC INDONESIA (出資比率 65.00%)					
			'06/12月期 (予想)	'05/12月期 (実績)	増減	増減率
	上期	下期				
売上高	2,500	2,600	5,100	5,030	70	1.4%
営業利益	70	80	150	256	406	—
経常利益	40	60	100	351	451	—
当期純利益	40	60	100	434	534	—

(単位:百万円)

	MADICO,INC. (出資比率 100%)					
			'06/12月期 (予想)	'06/2月期 (実績)	増減	増減率
	上期	下期				
売上高	2,800	1,400	4,200	4,862	662	13.6%
営業利益	250	100	150	255	105	41.2%
経常利益	220	120	100	214	114	53.3%
当期純利益	210	120	90	197	107	54.3%

(単位:百万円)

	琳得科(天津)実業有限公司 (出資比率 100%)					
			'06/12月期 (予想)	'05/12月期 (実績)	増減	増減率
	上期	下期				
売上高	840	860	1,700	1,567	133	8.5%
営業利益	85	85	170	225	55	24.4%
経常利益	90	90	180	245	65	26.5%
当期純利益	80	80	160	208	48	23.1%

決算期を12月へ変更予定のため、下期は4か月分の業績見通しとなっております。

(単位:百万円)

	LINTEC INDUSTRIES (MALAYSIA) (出資比率 100%)					
			'06/12月期 (予想)	'05/12月期 (実績)	増減	増減率
	上期	下期				
売上高	1,100	1,100	2,200	2,001	199	9.9%
営業利益	250	250	500	468	32	6.8%
経常利益	250	250	500	447	53	11.9%
当期純利益	200	200	400	328	72	22.0%

(単位:百万円)

	海外販売子会社(6社)					
			'07/3月期 (予想)	'06/3月期 (実績)	増減	増減率
	上期	下期				
売上高	5,400	5,000	10,400	10,461	61	0.6%
営業利益	1,100	1,000	2,100	2,405	305	12.7%
経常利益	1,100	1,000	2,100	2,508	408	16.3%
当期純利益	900	700	1,600	2,004	404	20.2%

上記に含まれる米国子会社2社については、決算期を12月へ変更予定のため、下期は4か月分の業績見通しとなっております。

(単位:百万円)

	琳得科(蘇州)科技有限公司 (出資比率 100%)					
			'06/12月期 (予想)	'05/12月期 (実績)	増減	増減率
	上期	下期				
売上高	1,300	1,500	2,800	2,521	279	11.1%
営業利益	200	200	400	406	6	1.5%
経常利益	200	200	400	515	115	22.3%
当期純利益	175	175	350	515	165	32.0%

(単位:百万円)

	その他連結子会社(海外3社、国内3社)					
			'07/3月期 (予想)	'06/3月期 (実績)	増減	増減率
	上期	下期				
売上高	5,500	8,800	14,300	7,056	7,244	102.7%
営業利益	150	1,350	1,500	264	1,236	468.2%
経常利益	100	1,300	1,400	487	913	187.5%
当期純利益	90	1,260	1,350	486	864	177.8%

'07/3月期  
(06/4 ~ 07/3)

 '06/3月期  
(05/4 ~ 06/3)

増減

(単位:百万円)

	'07/3月期 (06/4 ~ 07/3)	'06/3月期 (05/4 ~ 06/3)	増減
<b>設備投資額</b>	<b>17,200</b>	<b>13,164</b>	<b>4,036</b>
<b>減価償却費</b>	<b>7,900</b>	<b>6,822</b>	<b>1,078</b>
<b>研究開発費</b>	<b>5,400</b>	<b>4,905</b>	<b>495</b>

**今期の設備投資(計画)**

【リンテック本体】

- ・粘着塗工設備2機新設に着手
- ・コートフィルム生産設備2機新設に着手

【海外子会社】

- ・粘着塗工設備2機新設に着手

連結ベース

売上高(億円)



経常利益(億円)



LIP212での 当初見通し と 現在の見通し

原・燃料価格上昇	28億円	45億円 +17億円
原価低減	30億円	50億円 +20億円

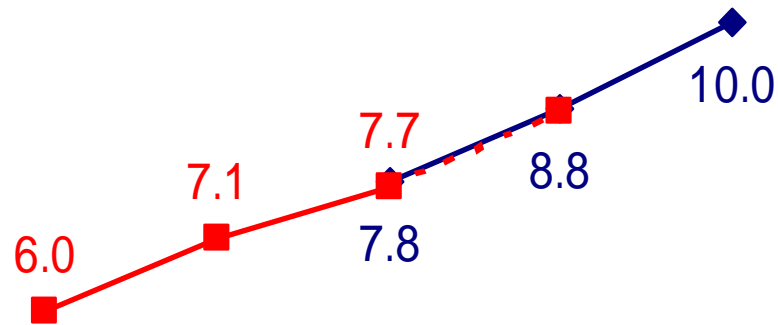
◆ LIP212計画 ■ 実績/予測

◆ LIP212計画 ■ 実績/予測



連結ベース

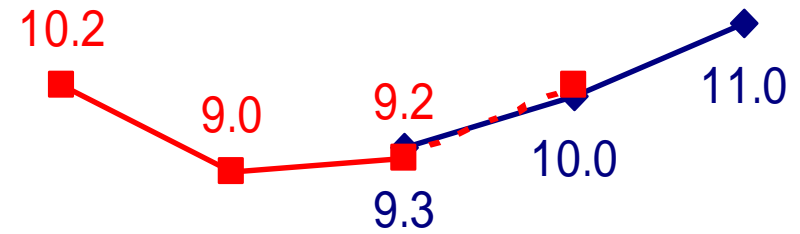
## 総資産経常利益率 (%)



04/3期 05/3期 06/3期 07/3期 08/3期

◆ LIP212計画 ■ 実績/予測

## 株主資本当期純利益率 (%)



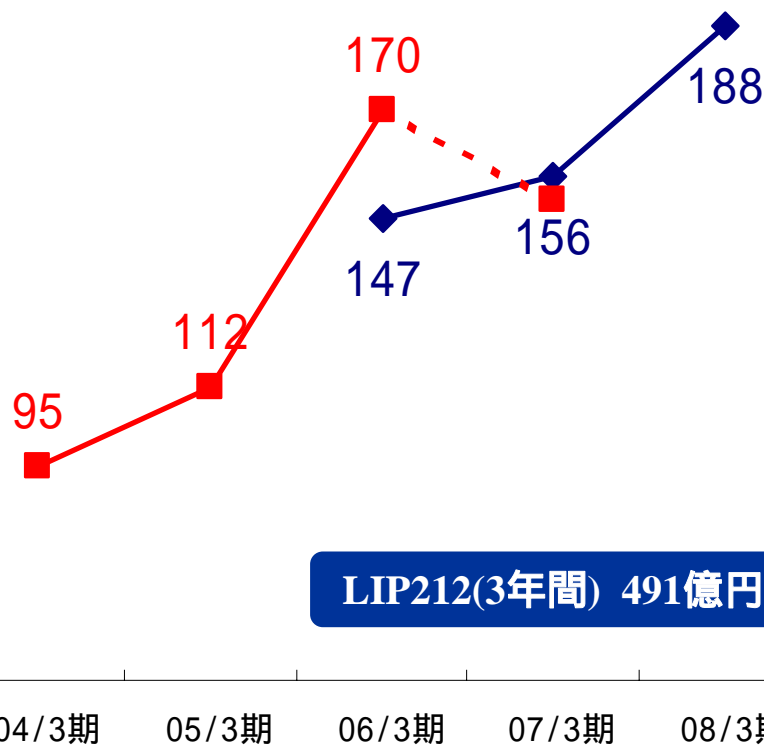
04/3期 05/3期 06/3期 07/3期 08/3期

◆ LIP212計画 ■ 実績/予測

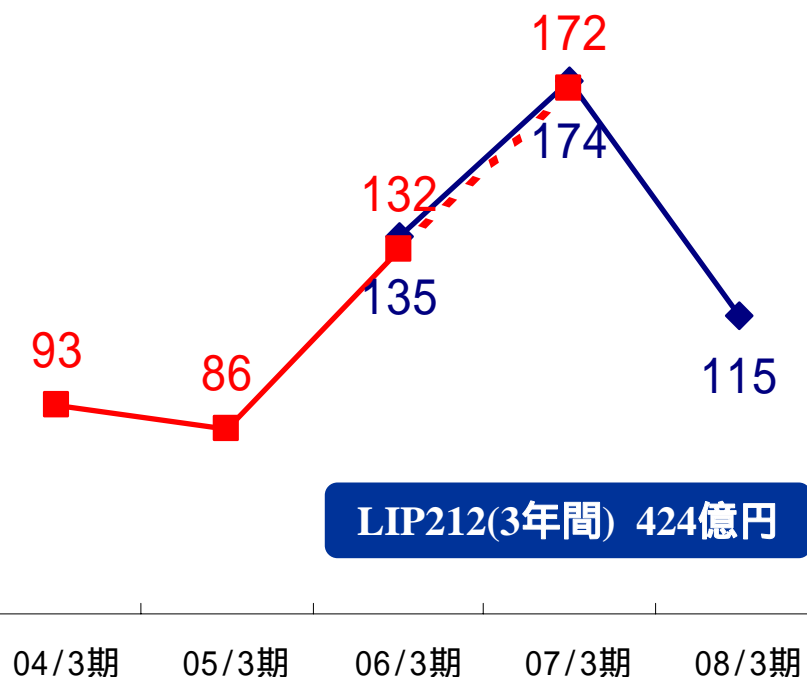


連結ベース

営業キャッシュフロー(億円)



設備投資額(億円)



◆ LIP212計画 ■ 実績/予測

◆ LIP212計画 ■ 実績/予測



### 本資料の見通しに関する注意

本資料に掲載されている業績見通しに関する内容につきましては、本資料の作成日現在において想定できる経済情勢、市場動向及び計画などに基づき作成したものであり、その内容の正確性を保証したり将来の計画数値、施策の実現を確約したりするものではありません。よって、実際の業績は、今後様々な要因によって異なる可能性があります。