

2026年3月期 FACT BOOK

連結情報

- * P. 1~3 連結子会社の推移
- * P. 4 売上高 (連結・単体)
- * P. 5 セグメント別 連結売上高
- * P. 6 事業部門別 連結売上高
- * P. 7 営業利益・営業利益率 (連結・単体)
- * P. 8 セグメント別 営業利益・営業利益率 (連結)
- * P. 9 経常利益・経常利益率 (連結・単体)
- * P. 10 親会社株主に帰属する当期純利益・当期純利益率 (連結・単体)
- * P. 11 ROE (連結・単体)
- * P. 12 ROA (連結・単体)
- * P. 13 設備投資額 (連結・単体)
- * P. 14 減価償却費 (連結・単体)
- * P. 15 研究開発費 (連結・単体)
- * P. 16 従業員数 (連結・単体)
- * P. 17 連結貸借対照表 - 資産の部
- * P. 18 連結貸借対照表 - 負債及び純資産の部
- * P. 19 連結損益計算書及び連結包括利益計算書
- * P. 20 連結キャッシュ・フロー計算書

単体情報

- * P. 21 貸借対照表 - 資産の部
- * P. 22 貸借対照表 - 負債及び純資産の部
- * P. 23 損益計算書
- * P. 24 パルプ価格
- * P. 25 為替レート
- * P. 26 固定費
- * P. 27 製品紹介・売上構成
- * P. 28 会社概要・株価

連結子会社の推移

1989年3月期	連結子会社数	3社	FSK OF AMERICA, INC. (現 LINTEC USA HOLDING, INC.)、MADICO, INC.、MADICO INTERNATIONAL, INC. を連結子会社として適用
1995年3月期	"	4社	1995年1月10日付の買収に伴い、モダン・プラスチック工業株式会社を連結子会社として適用
1996年3月期	"	3社	連結子会社であった MADICO INTERNATIONAL, INC. は、1995年12月に清算終了のため除外 (ただし、清算時までの損益は連結しております)
1997年3月期	"	2社	連結子会社であったモダン・プラスチック工業株式会社は、1996年4月に当社と合併のため除外
1998年3月期	"	8社	LINTEC RESEARCH BOSTON, INC.、PT. LINTEC INDONESIA、琳得科(天津)実業有限公司、株式会社エルホーム (現 リンテックコマース株式会社)、富士ライト株式会社 (現 湘南リンテック加工株式会社)、株式会社レンリを連結子会社として適用
1999年3月期	"	10社	LINTEC SINGAPORE PTE. LTD.、LINTEC EUROPE B.V. を連結子会社として適用
2001年3月期	"	11社	LINTEC RESEARCH BOSTON, INC. の電子情報販売部門を分社し、LINTEC ADVANCED TECHNOLOGIES (USA), INC. を設立、連結子会社として適用
2002年3月期	"	12社	LINTEC INDUSTRIES (MALAYSIA) SDN. BHD. を連結子会社として適用
2004年3月期	"	14社	LINTEC ADVANCED TECHNOLOGIES (TAIWAN), INC.、LINTEC ADVANCED TECHNOLOGIES (KOREA), INC. を連結子会社として適用
2005年3月期	"	18社	TAIWAN LINTEC HOLDING, INC.、LINTEC SPECIALITY FILMS (TAIWAN), INC.、LINTEC SPECIALITY FILMS (KOREA), INC.、琳得科(蘇州)科技有限公司を連結子会社として適用
2006年3月期	"	19社	LINTEC KOREA, INC. を連結子会社として適用
2008年3月期	"	20社	LINTEC ADVANCED TECHNOLOGIES (EUROPE), GMBH. を連結子会社として適用
2009年3月期	"	21社	2008年11月28日付の買収に伴い、株式会社セキスイサインシステム (現 リンテックサインシステム株式会社) を連結子会社として適用
2010年3月期	"	19社	TAIWAN LINTEC HOLDING, INC. が解散し清算が完了したため連結子会社から除外 また、米国における子会社の再編に伴い、LINTEC RESEARCH BOSTON, INC. と LINTEC ADVANCED TECHNOLOGIES (USA), INC. が統合し、LINTEC OF AMERICA, INC. へ商号変更
2011年3月期	"	22社	LINTEC ADVANCED TECHNOLOGIES (SHANGHAI), INC.、LINTEC INDUSTRIES (SARAWAK) SDN. BHD. を連結子会社として適用 MADICO, INC. の企業買収により、SOLAMATRIX, INC. (現 MADICO, INC.) を連結範囲に含める
2012年3月期	"	23社	LINTEC THAILAND CO., LTD. を連結子会社として適用
2013年3月期	"	24社	普林特科(天津)標簽有限公司を連結子会社として適用
2014年3月期	"	23社	MADICO WINDOW FILMS, INC. は、MADICO, INC. を存続会社として2013年1月1日付で合併 LINTEC HI-TECH (TAIWAN), INC. を連結子会社として適用 株式会社レンリを連結子会社より除外

連結子会社の推移

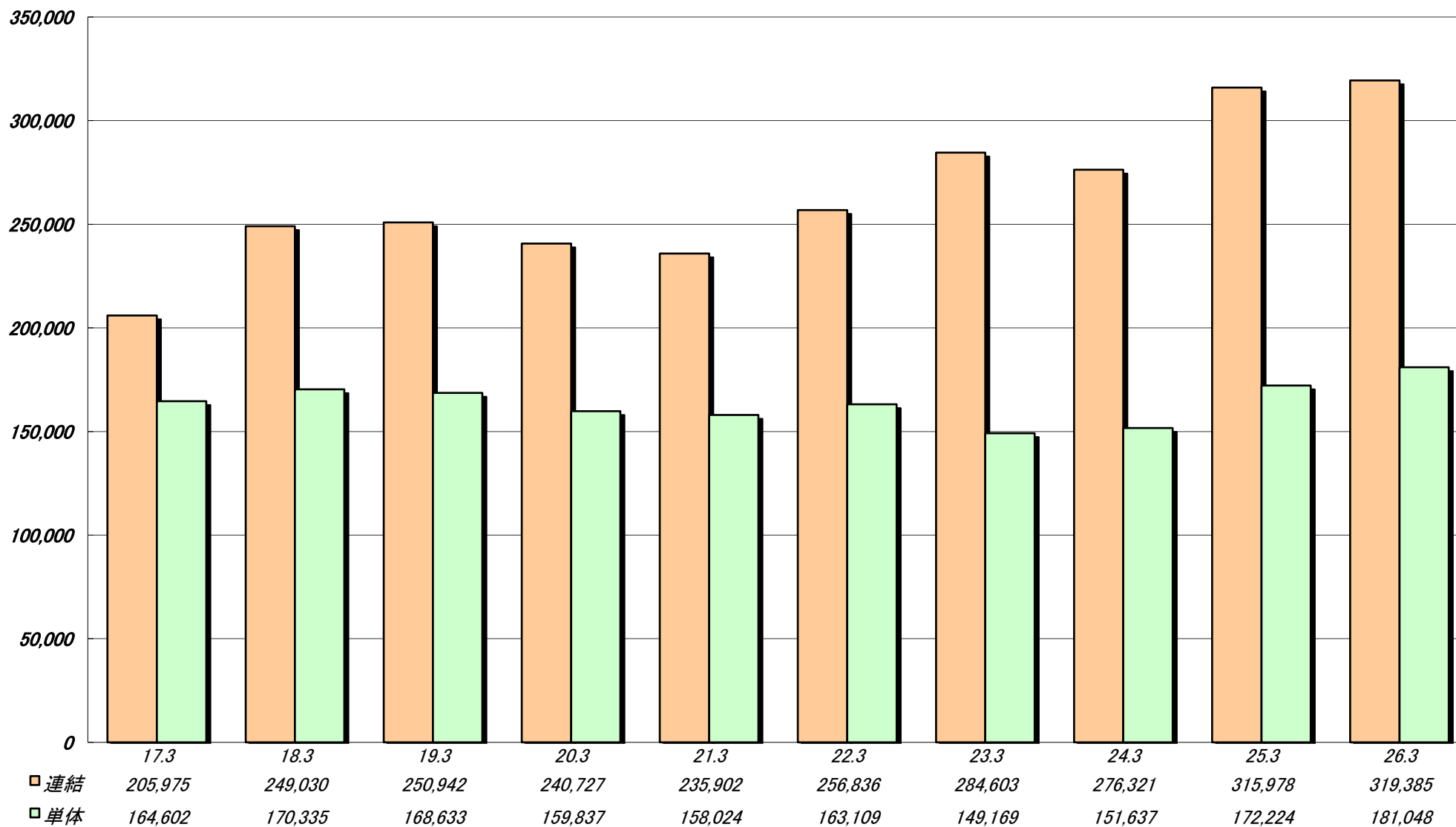
2015年3月期	連結子会社数	32社	<p>以下の会社を連結子会社として適用</p> <ul style="list-style-type: none"> *LINTEC BKK PTE LIMITED *LINTEC ADVANCED TECHNOLOGIES (PHILIPPINES), INC. *LINTEC PHILIPPINES (PEZA), INC. *LINTEC ADVANCED TECHNOLOGIES (MALAYSIA) SDN. BHD. *LINTEC VIETNAM CO., LTD. *LINTEC HANOI VIETNAM CO., LTD. *LINTEC INDIA PRIVATE LIMITED *PT. LINTEC JAKARTA *LINTEC KUALA LUMPUR SDN. BHD.
2016年3月期	"	33社	LINTEC ASIA PACIFIC REGIONAL HEADQUARTERS PRIVATE LIMITED を連結子会社として適用
2017年3月期	"	41社	<p>LINTEC USA HOLDING, INC. の企業買収により、以下の会社を連結子会社として適用</p> <ul style="list-style-type: none"> *VDI, LLC *MACTAC AMERICAS, LLC *MORGAN ADHESIVES COMPANY, LLC *MACTAC CANADA LTD. *ELECTRONIC PRINTING PRODUCTS, LLC *EVERGREEN MEXICO HOLDINGS, LLC *MACTAC MEXICO, S. A. DE C. V. *MACTAC MEXICO SERVICIOS, S. A. DE C. V. <p>LINTEC EUROPE B. V. の企業買収により、LINTEC GRAPHIC FILMS LIMITED (現 LINTEC EUROPE (UK) LIMITED) を連結子会社として適用</p> <p>琳得科(天津)実業有限公司を連結子会社より除外</p>
2018年3月期	"	40社	LINTEC BKK PTE LIMITED は、LINTEC (THAILAND) CO., LTD. を存続会社として2017年11月1日付で合併
2020年3月期	"	41社	MADICO WINDOW FILMS CANADA, ULC を連結子会社として適用
2022年3月期	"	42社	<p>企業買収により、DURAMARK PRODUCTS, INC. (2021年4月8日付で MACTAC, INC. へ名称変更) を連結子会社として適用</p> <p>MACTAC, INC. は、MORGAN ADHESIVES COMPANY, LLC を存続会社とする吸収合併により連結子会社より除外</p> <p>SPINNAKER PRESSURE SENSITIVE PRODUCTS LLC を連結子会社として適用</p>
2023年3月期	"	41社	ELECTRONIC PRINTING PRODUCTS, LLC を売却に伴い、連結子会社より除外

連結子会社の推移

2024年3月期	連結子会社数	41社	SPINNAKER PRESSURE SENSITIVE PRODUCTS LLC は、MORGAN ADHESIVES COMPANY, LLC を存続会社とする吸収合併により連結子会社より除外 MACTAC MEXICO SERVICIOS, S. A. DE C. V. を連結子会社より除外 LINTEC ADVANCED TECHNOLOGIES (SINGAPORE) PRIVATE LIMITED を連結子会社として適用 企業買収により、PT MULTIYASA SWADAYA を連結子会社として適用
2025年3月期	連結子会社数	40社	LINTEC ADVANCED TECHNOLOGIES (VIETNAM) CO., LTD を連結子会社として適用 LINTEC SPECIALITY FILMS (KOREA), INC. が解散し清算が完了したため連結子会社から除外 EVERGREEN MEXICO HOLDINGS, LLC は、MACTAC AMERICAS, LLC を存続会社とする吸収合併により連結子会社より除外

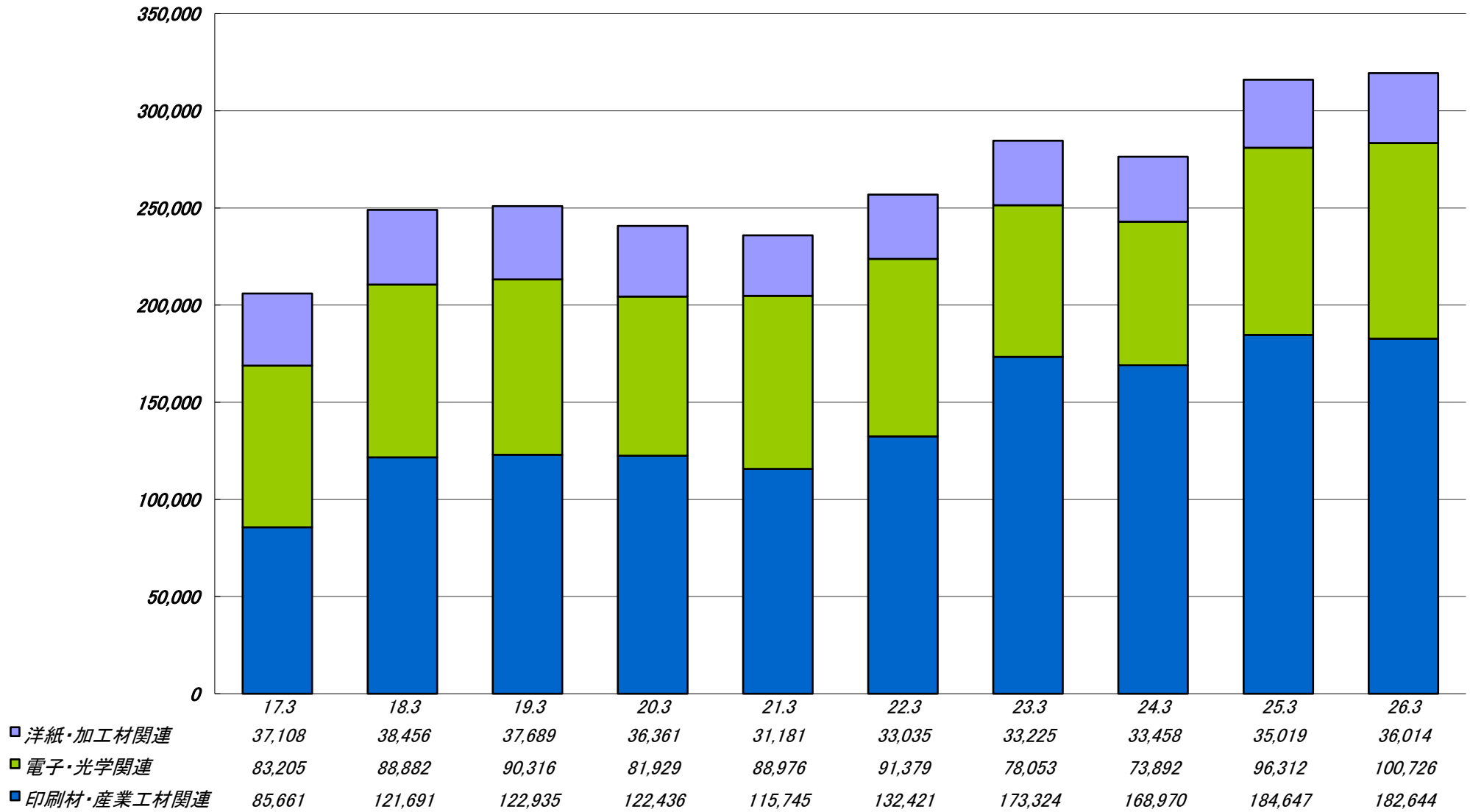
売上高

(単位:百万円)



セグメント別 連結売上高

(単位:百万円)



事業部門別 連結売上高

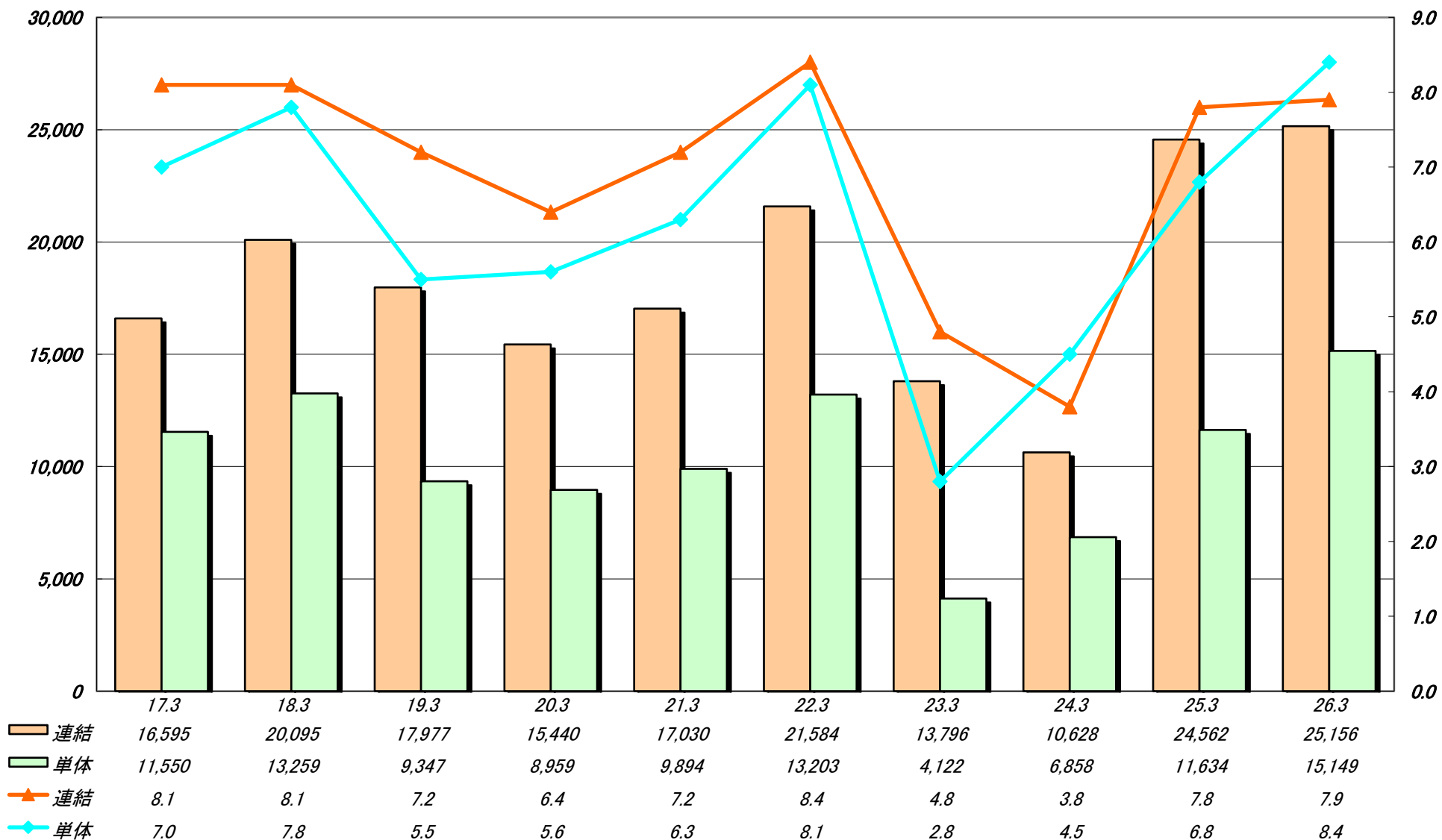
(単位：百万円)

決算年月	<u>2017/3</u>	<u>2018/3</u>	<u>2019/3</u>	<u>2020/3</u>	<u>2021/3</u>	<u>2022/3</u>	<u>2023/3</u>	<u>2024/3</u>	<u>2025/3</u>	<u>2026/3</u>
印刷情報材事業部門	55,094	87,132	86,791	86,819	87,526	101,276	140,010	133,175	146,665	145,517
産業工材事業部門	30,566	34,558	36,144	35,617	28,218	31,145	33,314	35,795	37,981	37,126
アドバンスマテリアルズ事業部門	43,032	51,633	52,330	47,654	55,294	67,429	61,455	59,978	85,008	92,809
オプティカル材事業部門	40,172	37,249	37,986	34,274	33,681	23,950	16,597	13,914	11,303	7,916
洋紙事業部門	16,459	16,441	16,672	16,744	14,442	15,341	16,134	15,329	14,876	14,677
加工材事業部門	20,648	22,015	21,017	19,616	16,738	17,694	17,090	18,129	20,142	21,336
合 計	205,975	249,030	250,942	240,727	235,902	256,836	284,603	276,321	315,978	319,385

営業利益・営業利益率

(単位:百万円)

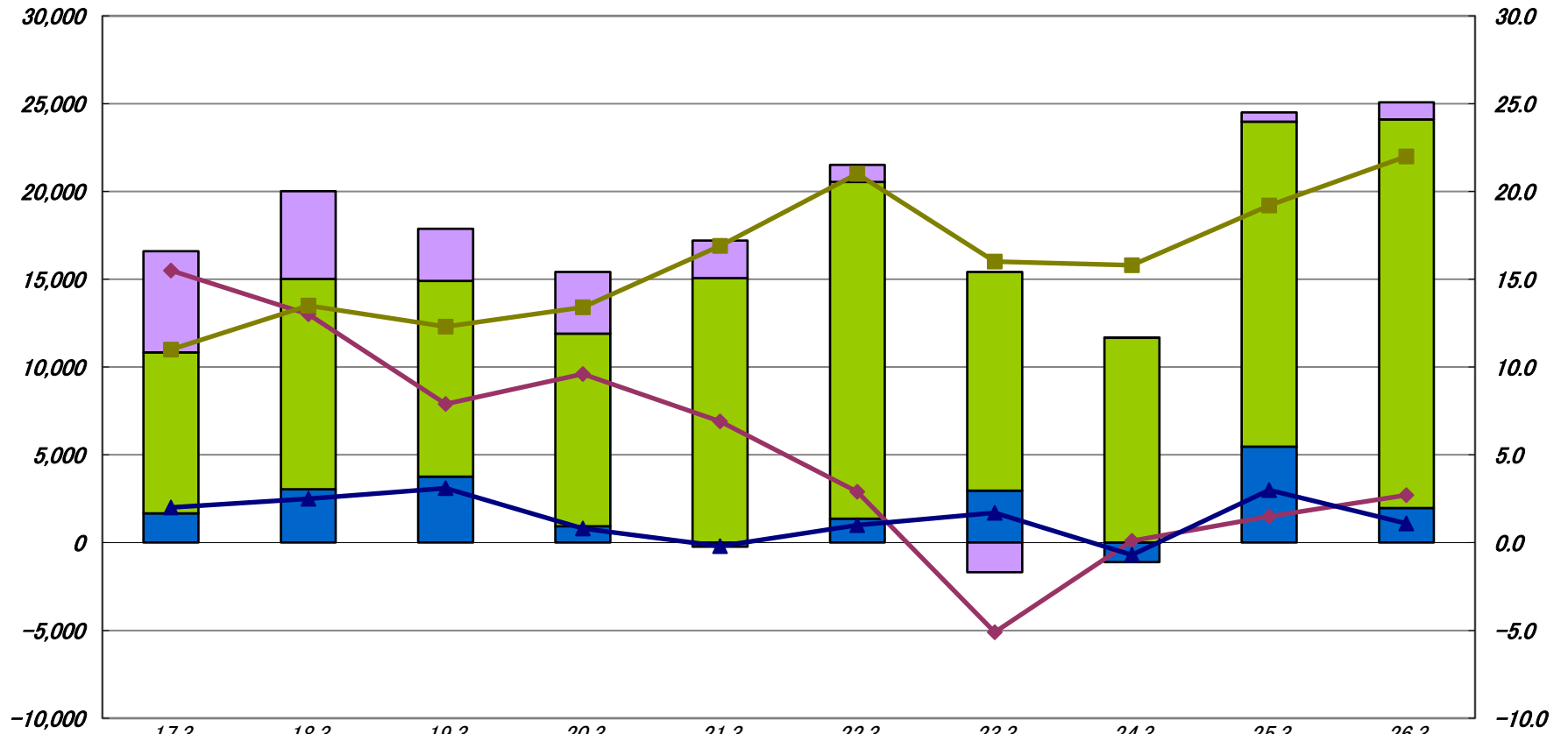
(単位:%)



セグメント別 営業利益・営業利益率

(単位:百万円)

(単位:%)

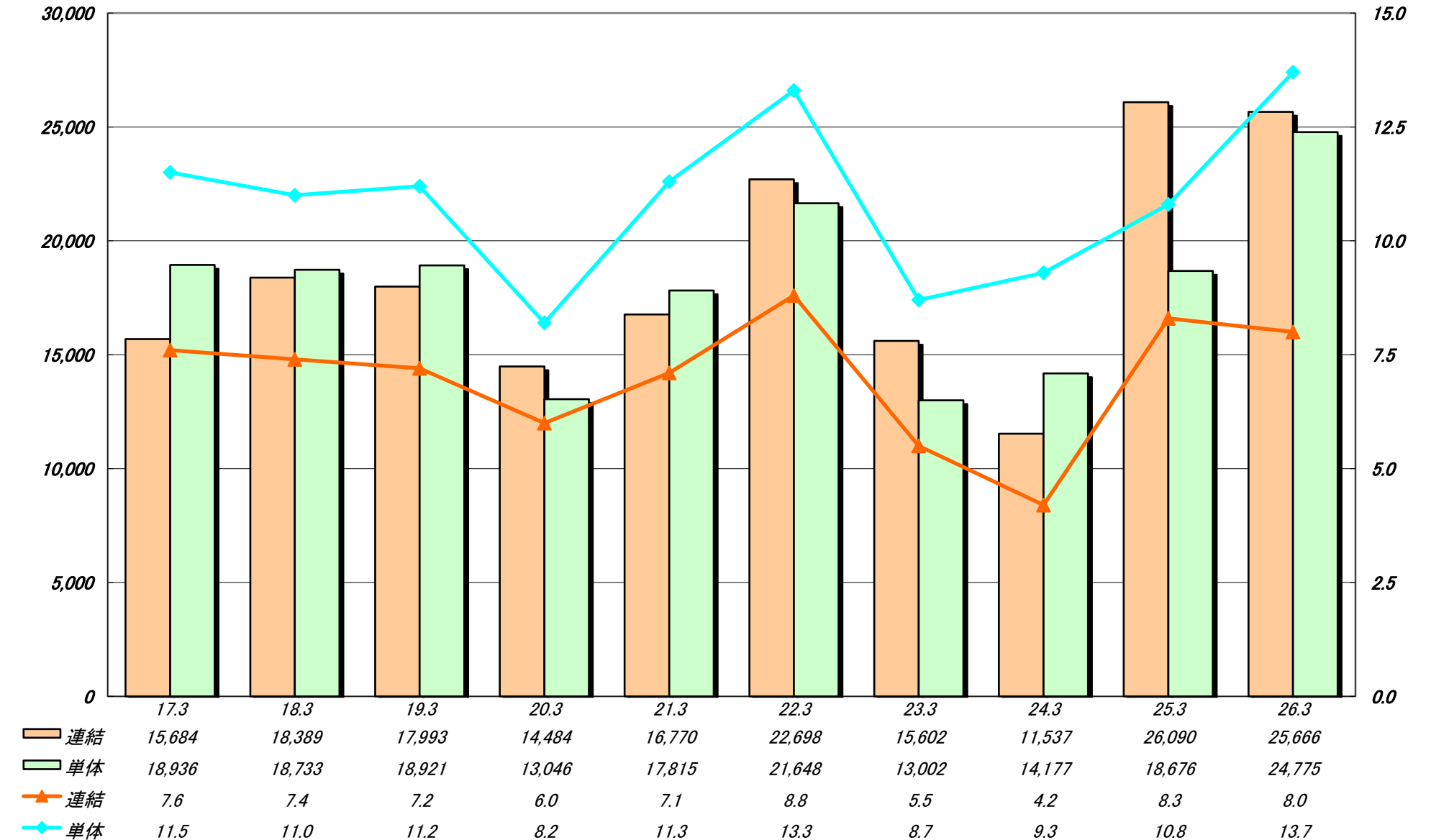


	17.3	18.3	19.3	20.3	21.3	22.3	23.3	24.3	25.3	26.3
洋紙・加工材関連	5,767	4,996	2,970	3,502	2,138	971	-1,688	21	535	977
電子・光学関連	9,155	11,972	11,150	10,981	15,067	19,176	12,463	11,661	18,505	22,120
印刷材・産業工材関連	1,672	3,040	3,761	928	-239	1,373	2,958	-1,115	5,462	1,979
洋紙・加工材関連	15.5	13.0	7.9	9.6	6.9	2.9	-5.1	0.1	1.5	2.7
電子・光学関連	11.0	13.5	12.3	13.4	16.9	21.0	16.0	15.8	19.2	22.0
印刷材・産業工材関連	2.0	2.5	3.1	0.8	-0.2	1.0	1.7	-0.7	3.0	1.1

經常利益・經常利益率

(單位: 百万円)

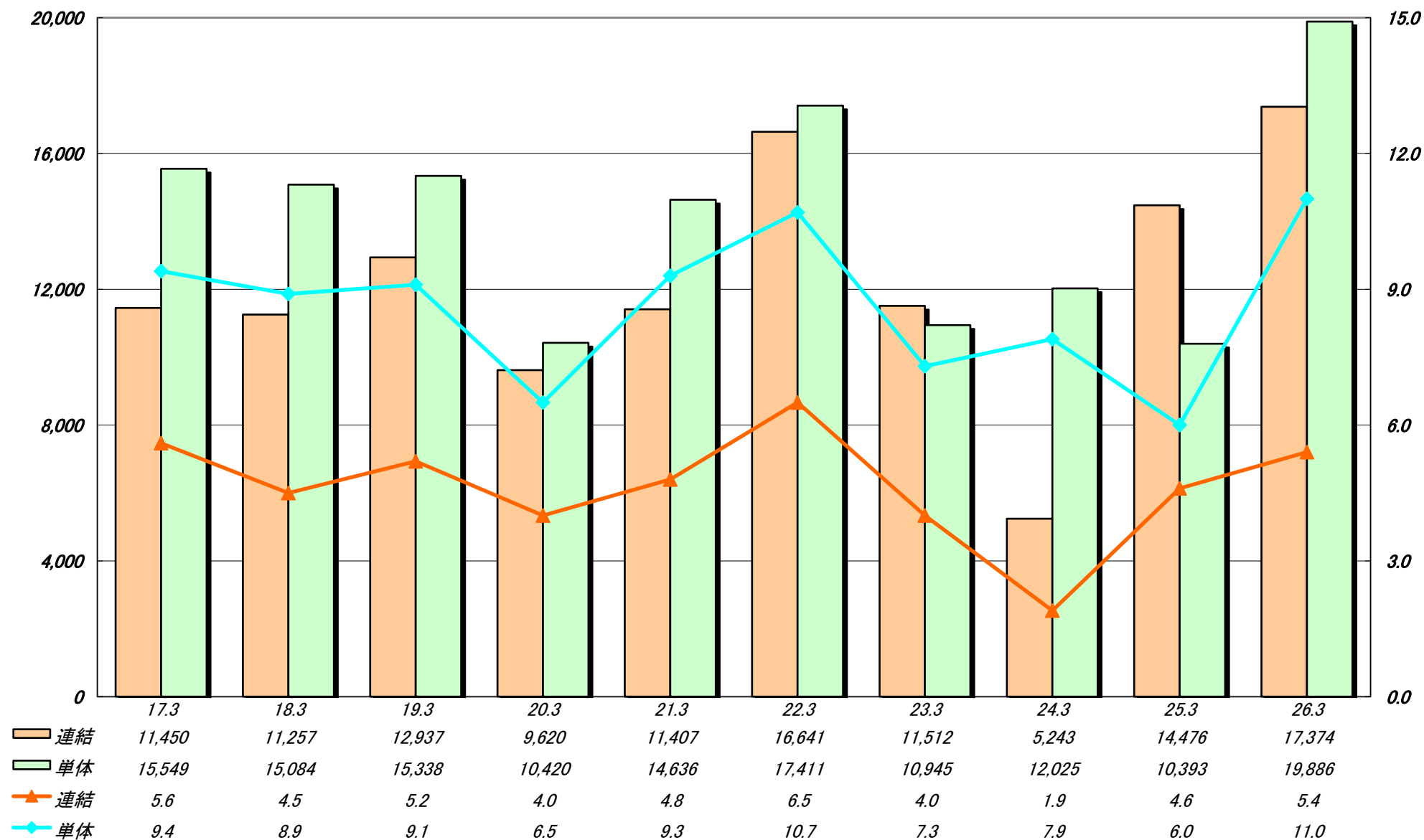
(單位: %)



親会社株主に帰属する当期純利益・当期純利益率

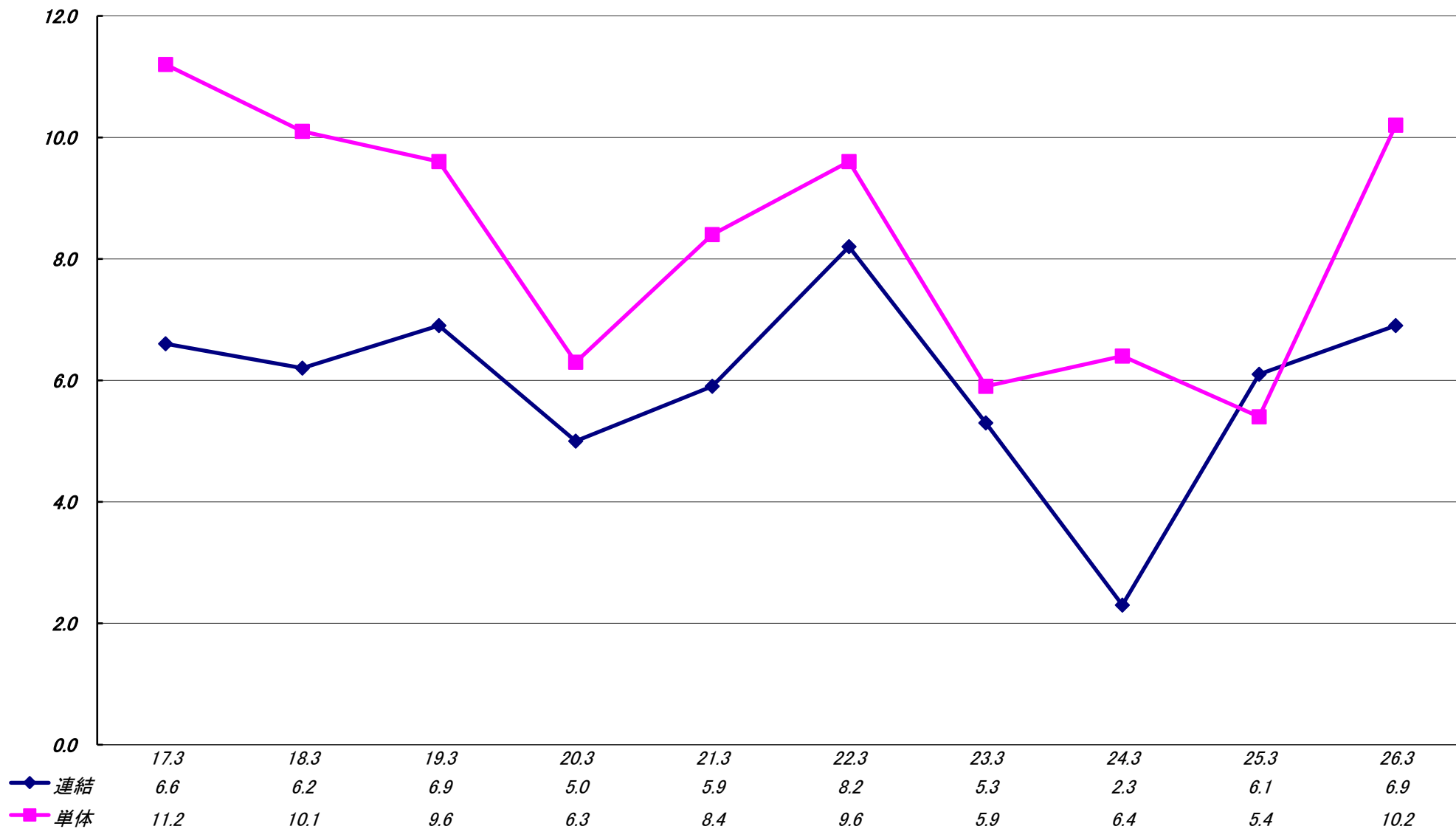
(単位:百万円)

(単位:%)



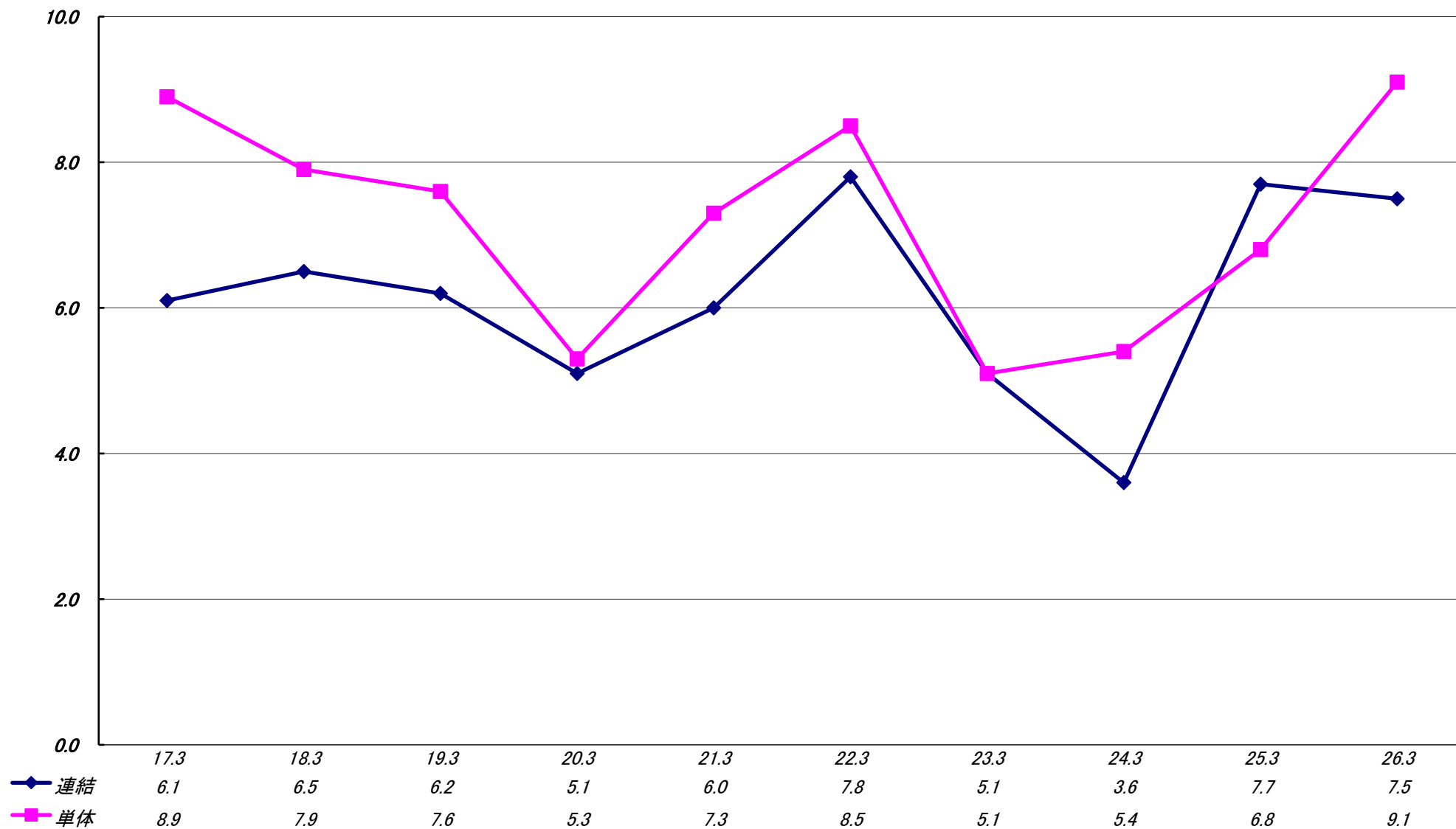
ROE (自己資本当期純利益率)

(單位: %)



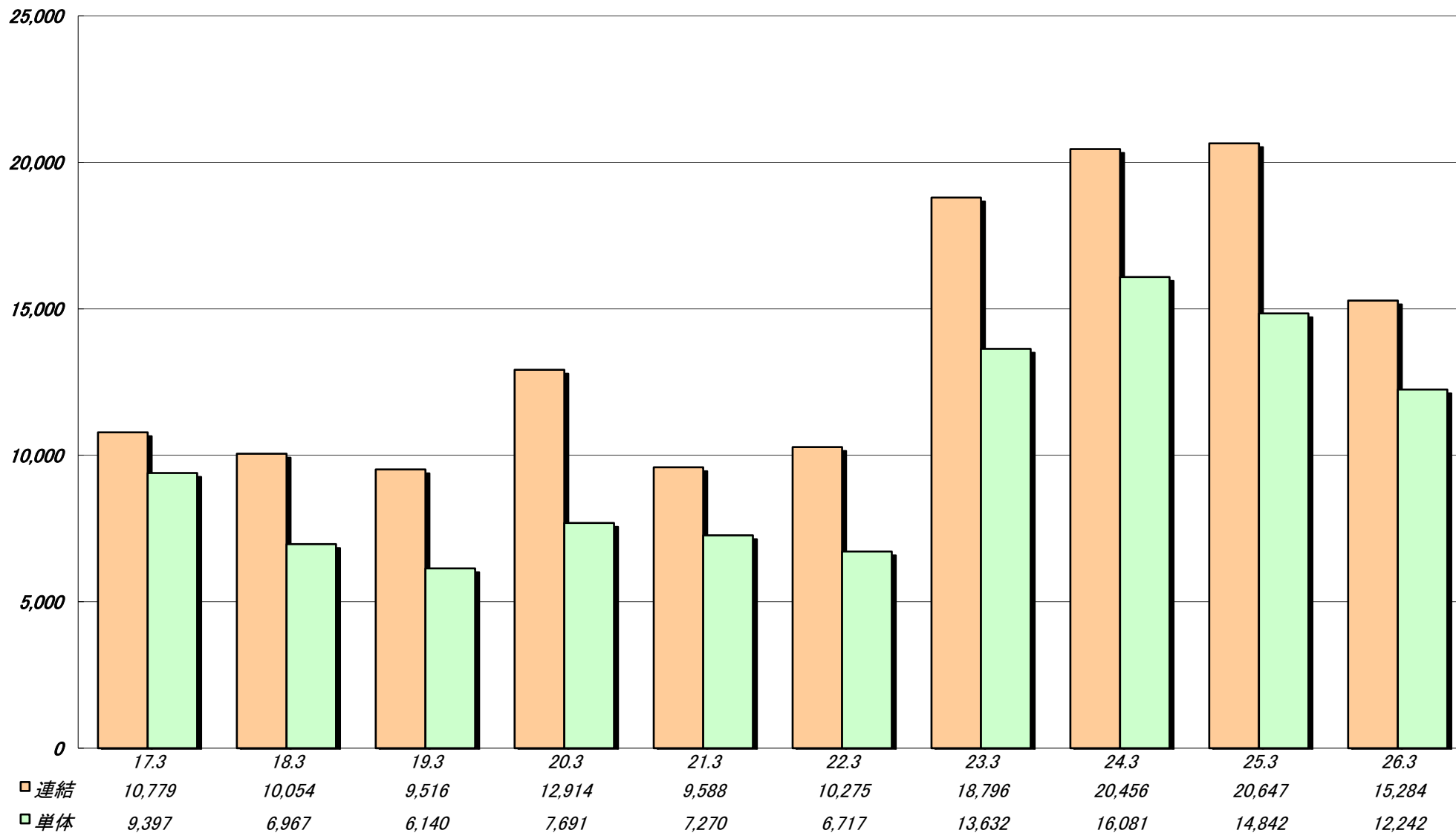
ROA (総資産経常利益率)

(単位: %)



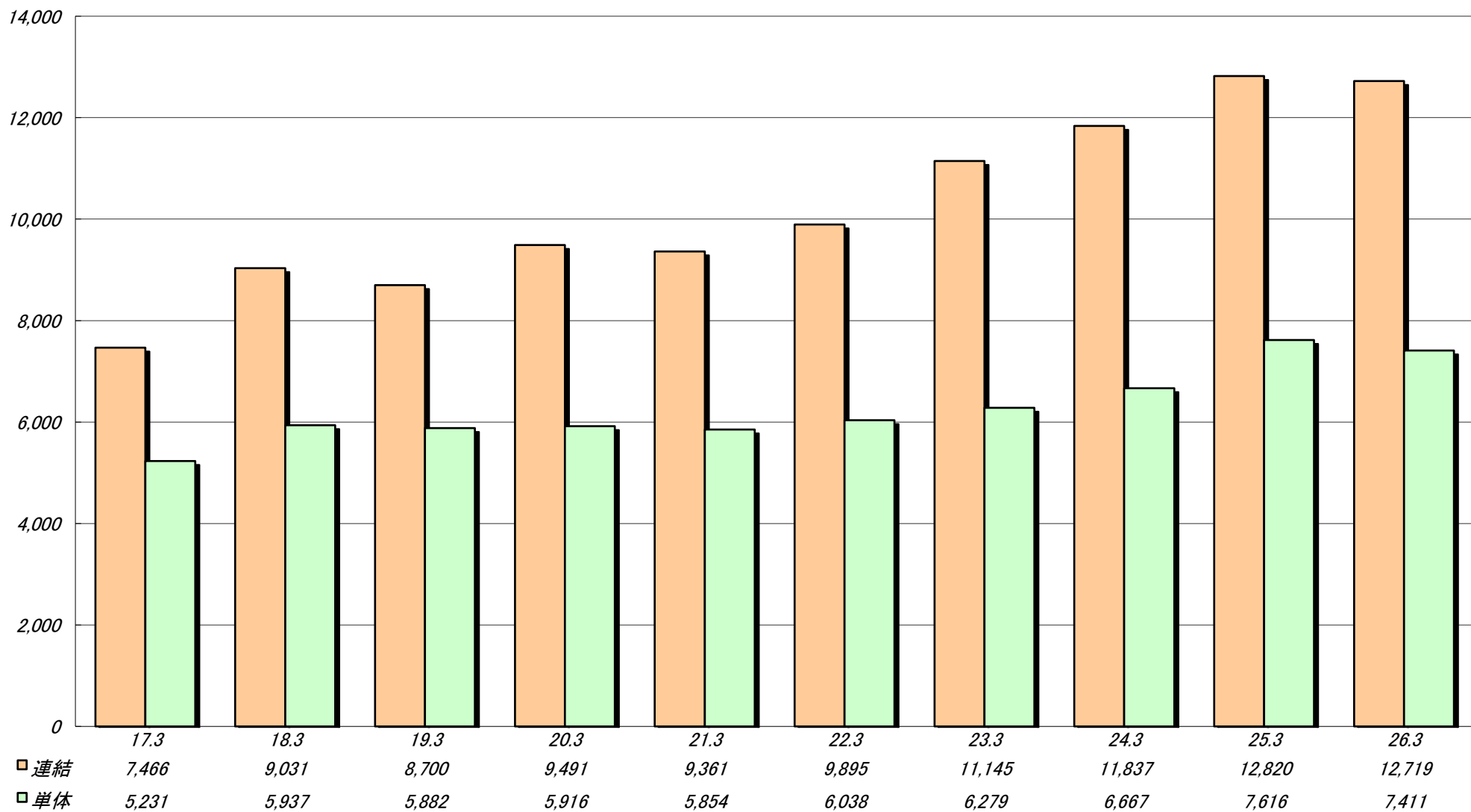
設備投資額

(単位:百万円)



減価償却費

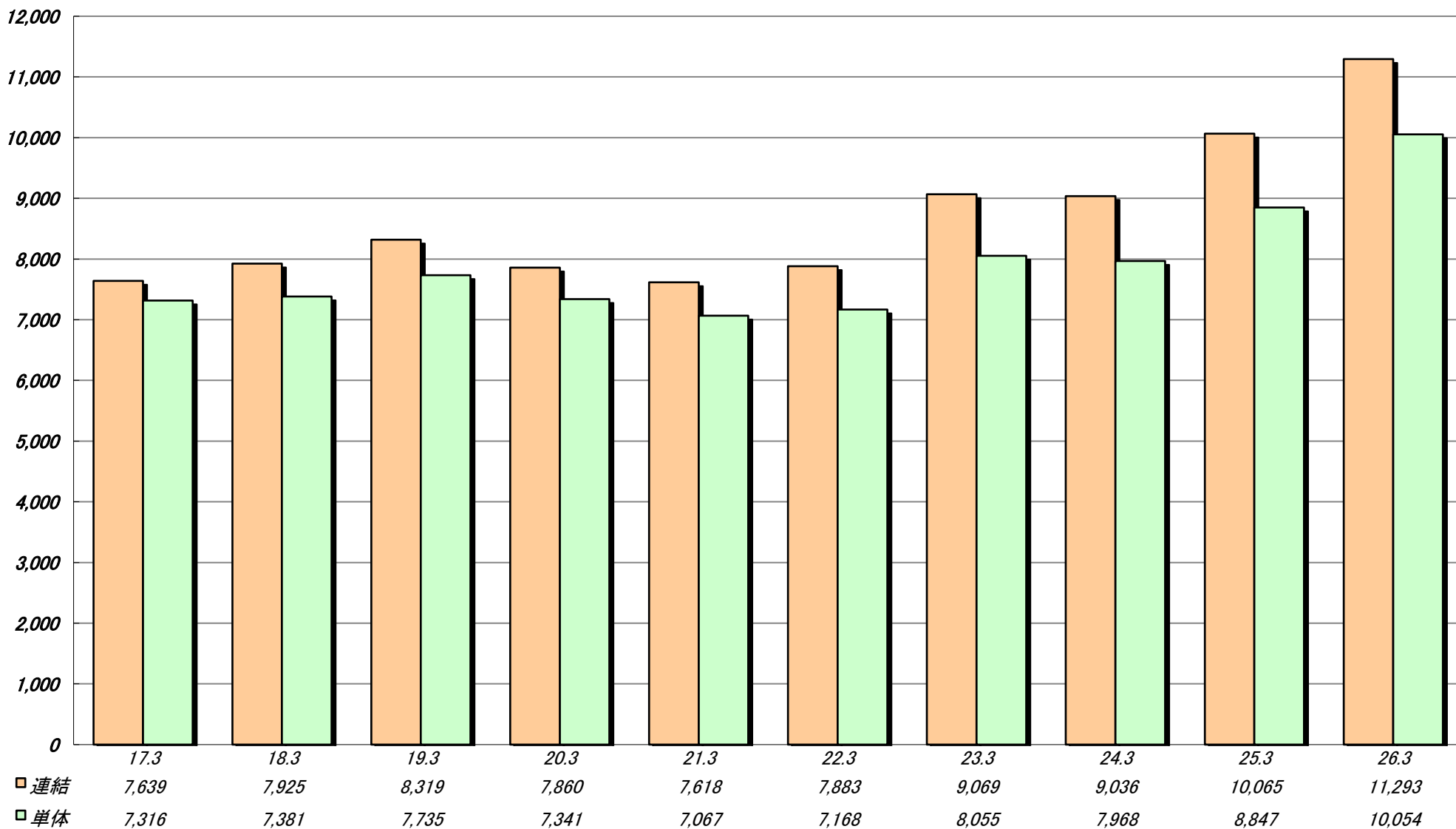
(単位:百万円)



※のれん償却額は含まれておりません。

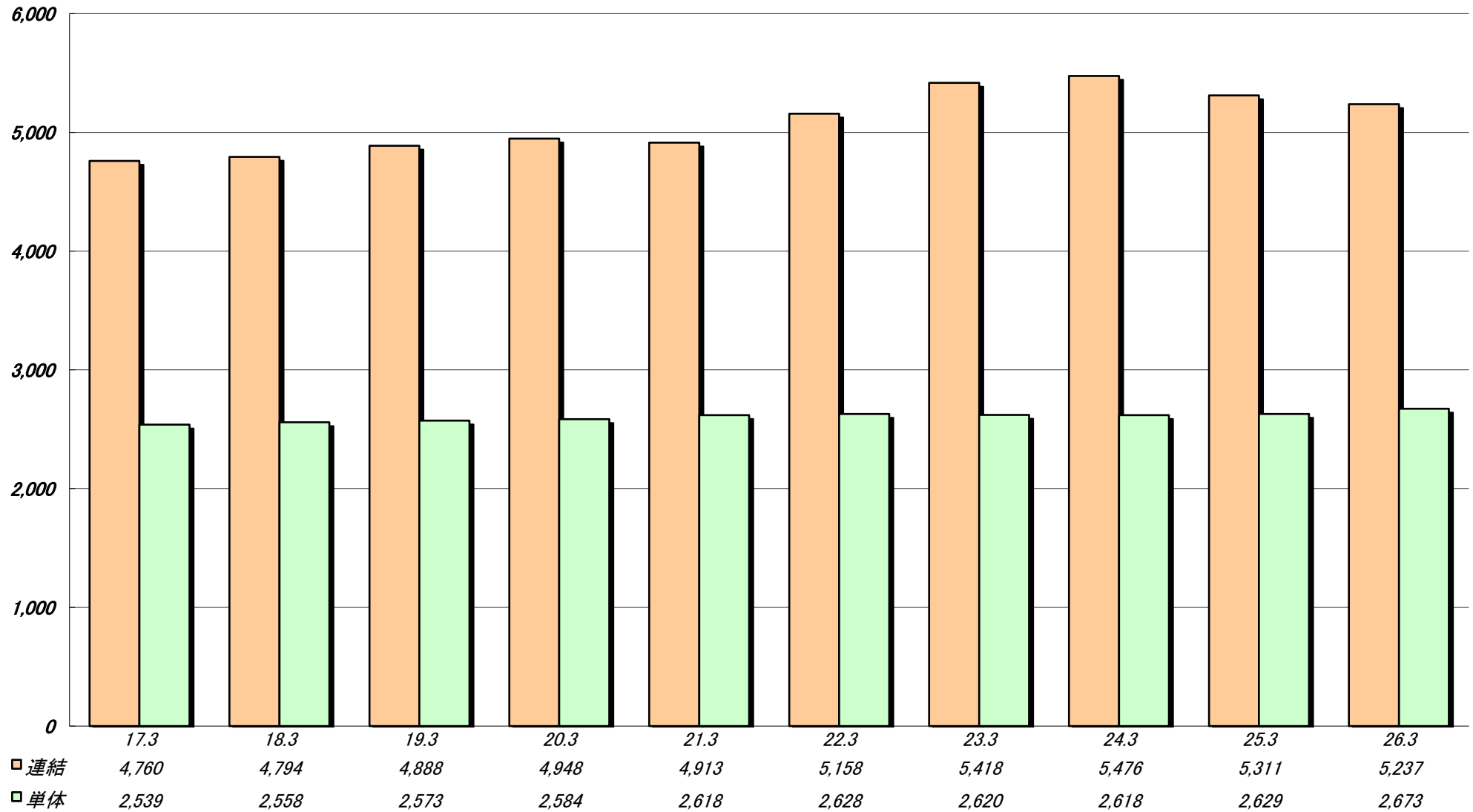
研究開発費

(単位:百万円)



従業員数

(単位:人)



※単体の従業員数には出向者を含んでおります。

連結貸借対照表 ー資産の部ー

(単位：百万円)

決算年月	2017/3	2018/3	2019/3	2020/3	2021/3	2022/3	2023/3	2024/3	2025/3	2026/3
流動資産	151,449	175,077	175,597	163,660	170,098	182,224	171,936	187,977	192,767	196,082
現金及び預金	45,060	58,614	62,148	57,190	61,823	55,416	38,032	55,490	55,511	60,271
受取手形及び売掛金	66,801	72,590	69,479	62,896	64,636	62,545	58,803	64,764	64,701	69,485
棚卸資産	34,584	38,506	40,717	40,434	38,432	52,709	67,250	59,548	64,054	58,675
繰延税金資産	1,614	1,483	—	—	—	—	—	—	—	—
その他	3,503	3,991	3,337	3,222	5,249	11,677	8,004	8,354	8,666	7,962
貸倒引当金	-114	-109	-85	-82	-45	-123	-155	-181	-166	-313
固定資産	122,749	117,658	114,722	115,311	110,164	120,640	132,945	145,664	147,703	146,643
有形固定資産	73,871	75,336	75,131	80,481	79,807	90,521	101,593	114,125	116,931	117,500
建物及び構築物	31,397	32,342	31,452	35,965	35,235	38,592	41,907	48,178	48,373	48,737
機械装置及び運搬具	27,293	24,962	25,055	26,822	28,382	30,950	33,960	39,995	39,961	41,778
土地	11,057	11,083	11,356	11,238	11,327	11,855	12,226	13,238	13,573	14,880
建設仮勘定	2,163	5,087	5,507	2,708	1,398	4,129	6,515	5,008	6,645	4,974
その他	1,958	1,859	1,758	3,747	3,463	4,992	6,982	7,704	8,377	7,128
無形固定資産	38,559	32,474	28,117	23,527	18,986	18,622	17,708	18,299	14,936	10,033
のれん	34,558	29,189	25,359	21,350	16,981	16,647	15,013	15,064	11,771	7,093
その他	4,000	3,285	2,758	2,177	2,004	1,974	2,694	3,234	3,165	2,940
投資等その他の資産	10,318	9,846	11,473	11,302	11,371	11,496	13,643	13,239	15,835	19,109
繰延税金資産	5,063	5,047	6,988	7,562	6,876	7,402	5,154	4,819	8,438	6,703
退職給付に係る資産	—	—	—	4	1	0	3,774	3,601	3,017	8,717
その他	5,359	4,897	4,582	3,843	4,609	4,186	4,806	4,907	4,468	3,804
貸倒引当金	-105	-98	-97	-108	-116	-93	-91	-89	-88	-116
資産合計	274,199	292,735	290,320	278,972	280,262	302,865	304,881	333,642	340,471	342,725

連結貸借対照表 ー負債及び純資産の部ー

(単位：百万円)

決算年月	2017/3	2018/3	2019/3	2020/3	2021/3	2022/3	2023/3	2024/3	2025/3	2026/3
流動負債	64,401	77,858	72,994	66,119	63,506	72,382	59,823	75,918	69,989	65,968
支払手形及び買掛金	45,057	54,678	52,873	41,465	44,835	44,309	36,980	45,705	40,350	37,266
短期借入金	641	2,351	2,531	1,580	1,516	1,292	960	1,400	1,300	700
1年内返済予定の長期借入金	3,051	2,986	3,038	9,240	1,217	1,346	1,602	1,974	1,837	2,222
未払法人税等	3,098	2,889	2,429	2,638	3,414	4,210	1,289	1,975	4,998	3,803
その他	12,550	14,952	12,121	11,194	12,521	21,224	18,991	24,862	21,502	21,976
固定負債	31,107	28,456	27,099	20,554	19,406	20,724	17,906	24,739	24,355	18,516
長期借入金	17,795	14,395	11,622	2,285	2,546	1,468	—	5,888	3,794	1,902
退職給付に係る負債	12,362	13,006	14,841	16,378	15,431	15,937	12,931	13,667	14,672	12,569
その他	949	1,054	635	1,890	1,428	3,318	4,974	5,183	5,887	4,044
負債合計	95,508	106,314	100,094	86,674	82,912	93,107	77,730	100,657	94,345	84,485
資本金	23,201	23,201	23,220	23,249	23,285	23,320	23,355	23,355	23,355	23,355
資本剰余金	26,829	26,829	26,842	26,870	26,907	26,943	26,709	26,700	26,627	26,644
利益剰余金	131,247	137,743	145,484	149,471	155,241	166,242	171,325	170,796	169,969	180,375
自己株式	-7,714	-7,711	-7,642	-7,610	-7,583	-14,118	-17,663	-17,568	-11,703	-16,817
その他有価証券評価差額金	775	657	291	-36	382	301	463	607	591	466
為替換算調整勘定	6,938	8,139	5,178	4,193	1,547	8,936	19,381	25,694	34,616	35,922
退職給付に係る調整累計額	-3,392	-3,157	-3,796	-4,405	-2,932	-2,414	2,779	2,639	1,855	7,491
新株予約権	186	214	160	128	99	93	83	56	54	42
非支配株主持分	619	503	488	437	403	451	715	703	758	759
純資産合計	178,690	186,420	190,226	192,298	197,350	209,758	227,150	232,984	246,126	258,240
負債、純資産合計	274,199	292,735	290,320	278,972	280,262	302,865	304,881	333,642	340,471	342,725

連結損益計算書及び連結包括利益計算書

(単位：百万円)

決算年月	2017/3	2018/3	2019/3	2020/3	2021/3	2022/3	2023/3	2024/3	2025/3	2026/3
売上高	205,975	249,030	250,942	240,727	235,902	256,836	284,603	276,321	315,978	319,385
売上原価	153,115	186,206	189,664	182,287	177,673	191,699	221,428	214,913	236,134	237,922
売上総利益	52,859	62,823	61,278	58,440	58,228	65,137	63,174	61,407	79,844	81,463
販売費及び一般管理費	36,264	42,727	43,300	42,999	41,198	43,553	49,378	50,779	55,282	56,306
営業利益	16,595	20,095	17,977	15,440	17,030	21,584	13,796	10,628	24,562	25,156
営業外収益	875	846	1,265	701	721	1,884	2,533	1,760	2,243	1,582
受取利息	218	220	272	300	167	143	292	471	728	622
受取配当金	91	272	257	52	49	274	111	179	288	132
その他	564	353	734	348	504	1,466	2,130	1,109	1,226	827
営業外費用	1,786	2,552	1,249	1,656	981	770	727	851	716	1,072
支払利息	73	226	196	178	149	110	116	398	305	325
その他	1,712	2,325	1,053	1,478	831	659	611	452	410	747
経常利益	15,684	18,389	17,993	14,484	16,770	22,698	15,602	11,537	26,090	25,666
特別利益	329	343	345	—	35	555	654	29	392	482
特別損失	615	2,066	—	545	171	23	394	2,113	7,728	1,675
税金等調整前当期純利益	15,398	16,666	18,338	13,939	16,635	23,230	15,862	9,452	18,753	24,472
法人税、住民税及び事業税	5,383	5,410	5,445	4,528	5,430	7,243	4,415	4,254	7,663	7,893
法人税等調整額	-1,191	107	-29	-162	-173	-696	-53	-63	-3,403	-800
当期純利益	11,206	11,149	12,921	9,573	11,378	16,683	11,501	5,262	14,493	17,379
非支配株主に帰属する当期純利益 (減算)	—	—	—	—	—	41	—	18	17	4
非支配株主に帰属する当期純損失 (加算)	244	108	15	47	29	—	11	—	—	—
親会社株主に帰属する当期純利益	11,450	11,257	12,937	9,620	11,407	16,641	11,512	5,243	14,476	17,374
当期純利益	11,206	11,149	12,921	9,573	11,378	16,683	11,501	5,262	14,493	17,379
その他の包括利益	-716	1,311	-3,967	-1,923	-758	7,832	15,806	6,340	8,160	6,812
その他有価証券評価差額金	73	-117	-366	-327	418	-81	161	143	-15	-124
為替換算調整勘定	-907	1,194	-2,963	-986	-2,647	7,394	10,449	6,336	8,958	1,302
退職給付に係る調整累計額	118	234	-636	-609	1,469	519	5,195	-140	-782	5,634
包括利益	10,489	12,460	8,954	7,649	10,619	24,515	27,307	11,602	22,653	24,191

連結キャッシュ・フロー計算書

(単位：百万円)

決算年月	2017/3	2018/3	2019/3	2020/3	2021/3	2022/3	2023/3	2024/3	2025/3	2026/3
営業活動によるキャッシュ・フロー	24,361	26,819	22,858	18,501	28,824	24,642	5,936	39,205	33,715	33,450
税金等調整前当期純利益	15,398	16,666	18,338	13,939	16,635	23,230	15,862	9,452	18,753	24,472
減価償却費	7,466	9,031	8,700	9,491	9,361	9,895	11,145	11,837	12,820	12,719
のれん償却額	315	3,427	3,295	3,264	3,110	3,200	3,745	4,065	4,543	4,462
その他	1,181	-2,305	-7,477	-8,193	-283	-11,684	-24,817	13,849	-2,401	-8,204
投資活動によるキャッシュ・フロー	-48,378	-7,532	-10,299	-13,818	-8,612	-19,644	-12,138	-21,512	-24,666	-14,589
有形固定資産の取得による支出	-13,049	-8,084	-10,768	-12,443	-8,997	-8,522	-12,549	-14,431	-23,761	-14,689
連結の範囲の変更を伴う子会社株式及び子会社持分の取得による支出	-36,909	-308	—	—	—	-6,349	—	-1,090	—	—
事業譲受による支出	—	—	—	—	—	-4,617	-270	-7,007	—	—
その他	1,580	859	468	-1,375	384	-155	681	1,017	-905	99
財務活動によるキャッシュ・フロー	5,257	-6,363	-8,246	-10,284	-14,129	-14,455	-12,775	-1,288	-12,332	-15,595
長期借入れによる収入	20,850	—	—	—	1,350	—	—	6,795	—	—
長期借入金の返済による支出	-9,253	-3,059	-3,039	-3,021	-9,141	-1,229	-1,468	-1,721	-1,772	-1,872
自己株式の取得による支出	-2	-1	-1	-1	-1	-6,539	-3,555	-1	-3,094	-5,240
その他	-6,336	-3,303	-5,205	-7,261	-6,337	-6,686	-7,751	-6,360	-7,466	-8,482
現金及び現金同等物に係る換算差額	35	834	-1,051	-441	-706	2,425	2,231	1,954	1,591	1,283
現金及び現金同等物の増加額	-18,723	13,757	3,260	-6,043	5,375	-7,032	-16,746	18,358	-1,692	4,548
現金及び現金同等物の期首残高	60,323	41,284	55,042	58,303	52,260	57,636	50,603	33,857	52,396	50,703
新規連結に伴う現金及び現金同等物増加額	—	—	—	0	—	—	—	—	—	—
連結除外に伴う現金及び現金同等物減少額	-315	—	—	—	—	—	—	—	—	—
非連結子会社との合併に伴う現金及び現金同等物の増加額	—	—	—	—	—	—	—	180	—	—
現金及び現金同等物の期末残高	41,284	55,042	58,303	52,260	57,636	50,603	33,857	52,396	50,703	55,252

貸借対照表 -資産の部-

(単位：百万円)

決算年月	2017/3	2018/3	2019/3	2020/3	2021/3	2022/3	2023/3	2024/3	2025/3	2026/3
流動資産	99,561	118,050	121,628	113,622	112,429	119,750	100,213	117,354	110,336	109,653
現金及び預金	17,306	28,125	33,372	28,970	24,716	24,215	6,111	19,024	15,404	18,682
受取手形	16,146	18,550	17,911	15,158	15,293	15,162	14,794	16,691	15,354	14,695
売掛金	38,854	41,649	39,387	36,754	39,322	33,875	29,932	33,940	34,528	36,873
棚卸資産	20,155	23,289	25,092	24,886	23,944	29,249	36,815	36,002	34,363	30,274
繰延税金資産	1,666	1,734	—	—	—	—	—	—	—	—
その他	5,512	4,760	5,878	7,880	9,152	17,247	12,559	11,695	10,684	9,127
貸倒引当金	-80	-58	-15	-27	-0	—	—	—	-0	-0
固定資産	129,041	127,674	128,068	126,914	135,593	139,371	146,129	161,052	160,319	162,080
有形固定資産	54,051	55,075	55,339	57,188	58,333	59,594	66,719	75,944	75,274	79,192
建物	22,193	23,413	23,235	24,887	24,720	24,255	25,984	30,289	30,559	31,561
機械及び装置	17,746	16,341	17,237	17,927	19,792	19,628	21,673	27,325	25,373	27,622
土地	9,346	9,346	9,401	9,401	9,599	9,793	9,879	9,947	9,972	11,192
その他	4,764	5,973	5,465	4,971	4,221	5,918	9,181	8,381	9,369	8,814
無形固定資産	1,650	1,289	1,068	764	913	893	719	658	613	588
投資等	73,339	71,310	71,660	68,961	76,347	78,882	78,691	84,449	84,431	82,299
投資有価証券	2,544	2,185	1,654	1,256	1,901	1,778	2,004	2,149	1,788	1,410
子会社株式	50,986	50,627	50,627	50,627	58,227	61,680	63,047	63,047	61,956	61,184
子会社出資金	4,915	4,894	4,695	4,695	4,695	4,695	4,695	4,695	4,695	4,695
繰延税金資産	3,266	3,294	4,937	5,234	5,368	5,883	5,929	6,013	9,428	10,134
その他	11,740	10,411	9,843	7,246	6,252	4,932	3,101	8,631	6,651	4,990
貸倒引当金	-114	-103	-98	-99	-98	-87	-87	-87	-88	-116
資産合計	228,602	245,725	249,696	240,537	248,023	259,122	246,343	278,407	270,656	271,733

貸借対照表 ー負債及び純資産の部ー

(単位：百万円)

決算年月	2017/3	2018/3	2019/3	2020/3	2021/3	2022/3	2023/3	2024/3	2025/3	2026/3
流動負債	57,688	67,027	62,875	57,411	54,373	58,501	44,691	62,797	54,914	49,571
電子記録債務	8,699	11,505	11,760	8,677	9,855	10,669	9,429	14,442	11,372	9,914
買掛金	33,267	38,345	37,011	28,957	31,175	26,748	19,748	25,126	21,993	20,486
短期借入金	2,434	1,679	1,630	1,572	1,658	1,693	1,711	2,212	2,167	950
1年内返済予定の長期借入金	3,051	2,986	3,038	9,240	1,217	1,346	1,602	3,052	2,455	3,693
未払法人税等	2,217	1,917	1,265	1,676	2,366	2,871	277	1,287	3,142	2,425
その他	8,018	10,593	8,169	7,287	8,101	15,172	11,923	16,675	13,782	12,102
固定負債	26,466	24,013	22,313	14,101	15,136	16,920	16,758	24,496	23,699	22,434
長期借入金	17,780	14,395	11,622	2,285	2,546	2,594	1,811	8,781	6,924	5,064
退職給付引当金	8,287	9,262	10,381	11,510	12,307	13,280	13,599	14,330	15,294	15,900
その他	398	356	309	306	282	1,045	1,348	1,384	1,480	1,468
負債合計	84,154	91,041	85,189	71,513	69,510	75,421	61,450	87,294	78,613	72,006
資本金	23,201	23,201	23,220	23,249	23,285	23,320	23,355	23,355	23,355	23,355
資本剰余金	26,829	26,829	26,842	26,870	26,907	26,943	26,978	26,979	26,971	26,988
資本準備金	26,816	26,816	26,836	26,865	26,900	26,936	26,971	26,971	26,971	26,971
その他資本剰余金	12	12	6	5	6	6	6	8	—	16
利益剰余金	101,170	111,492	121,634	126,421	135,421	147,158	151,674	157,682	152,773	165,691
利益準備金	1,268	1,268	1,268	1,268	1,268	1,268	1,268	1,268	1,268	1,268
その他利益剰余金	99,901	110,223	120,366	125,153	134,153	145,890	150,406	156,414	151,505	164,422
自己株式	-7,714	-7,711	-7,642	-7,610	-7,583	-14,118	-17,663	-17,568	-11,703	-16,817
その他有価証券評価差額金	775	657	291	-36	382	301	463	607	591	466
新株予約権	186	214	160	128	99	93	83	56	54	42
純資産(資本)合計	144,448	154,683	164,506	169,023	178,512	183,700	184,892	191,113	192,043	199,727
負債及び純資産(資本)合計	228,602	245,725	249,696	240,537	248,023	259,122	246,343	278,407	270,656	271,733

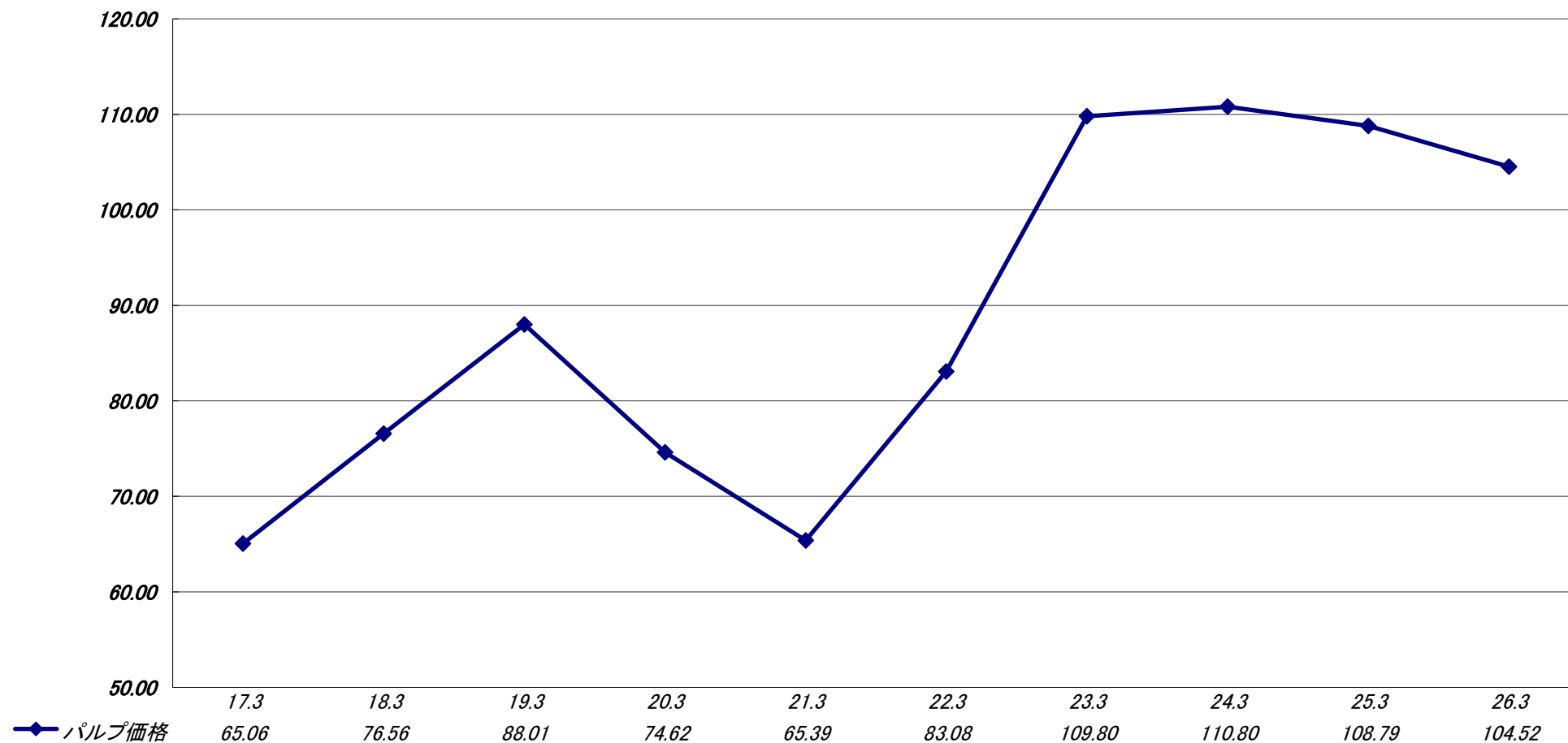
損益計算書

(単位：百万円)

決算年月	2017/3	2018/3	2019/3	2020/3	2021/3	2022/3	2023/3	2024/3	2025/3	2026/3
売上高	164,602	170,335	168,633	159,837	158,024	163,109	149,169	151,637	172,224	181,048
売上原価	127,371	131,061	133,492	125,178	123,313	123,515	117,858	118,190	131,820	136,317
売上総利益	37,231	39,274	35,140	34,658	34,711	39,593	31,310	33,447	40,404	44,731
販売費及び一般管理費	25,680	26,014	25,793	25,699	24,816	26,390	27,187	26,588	28,770	29,581
営業利益	11,550	13,259	9,347	8,959	9,894	13,203	4,122	6,858	11,634	15,149
営業外収益	8,756	6,881	10,290	4,924	8,337	9,004	9,305	7,922	7,907	10,410
受取利息及び配当金	8,400	6,753	9,833	4,750	7,953	8,113	8,259	7,026	7,786	9,788
その他の営業外収益	355	127	456	173	384	891	1,045	896	120	621
営業外費用	1,370	1,407	715	837	416	559	425	602	865	784
支払利息及び割引料	118	236	202	165	120	102	111	428	425	320
その他の営業外費用	1,252	1,171	513	671	296	456	314	174	439	464
経常利益	18,936	18,733	18,921	13,046	17,815	21,648	13,002	14,177	18,676	24,775
特別利益	329	343	—	—	35	13	—	29	294	482
特別損失	400	358	—	—	—	23	250	82	7,758	1,488
税引前当期純利益	18,865	18,717	18,921	13,046	17,851	21,638	12,751	14,124	11,211	23,769
法人税、住民税及び事業税	3,610	3,676	3,329	2,778	3,532	4,706	1,923	2,246	4,234	4,534
法人税等調整額	-294	-42	253	-153	-318	-479	-117	-147	-3,416	-652
当期純利益	15,549	15,084	15,338	10,420	14,636	17,411	10,945	12,025	10,393	19,886

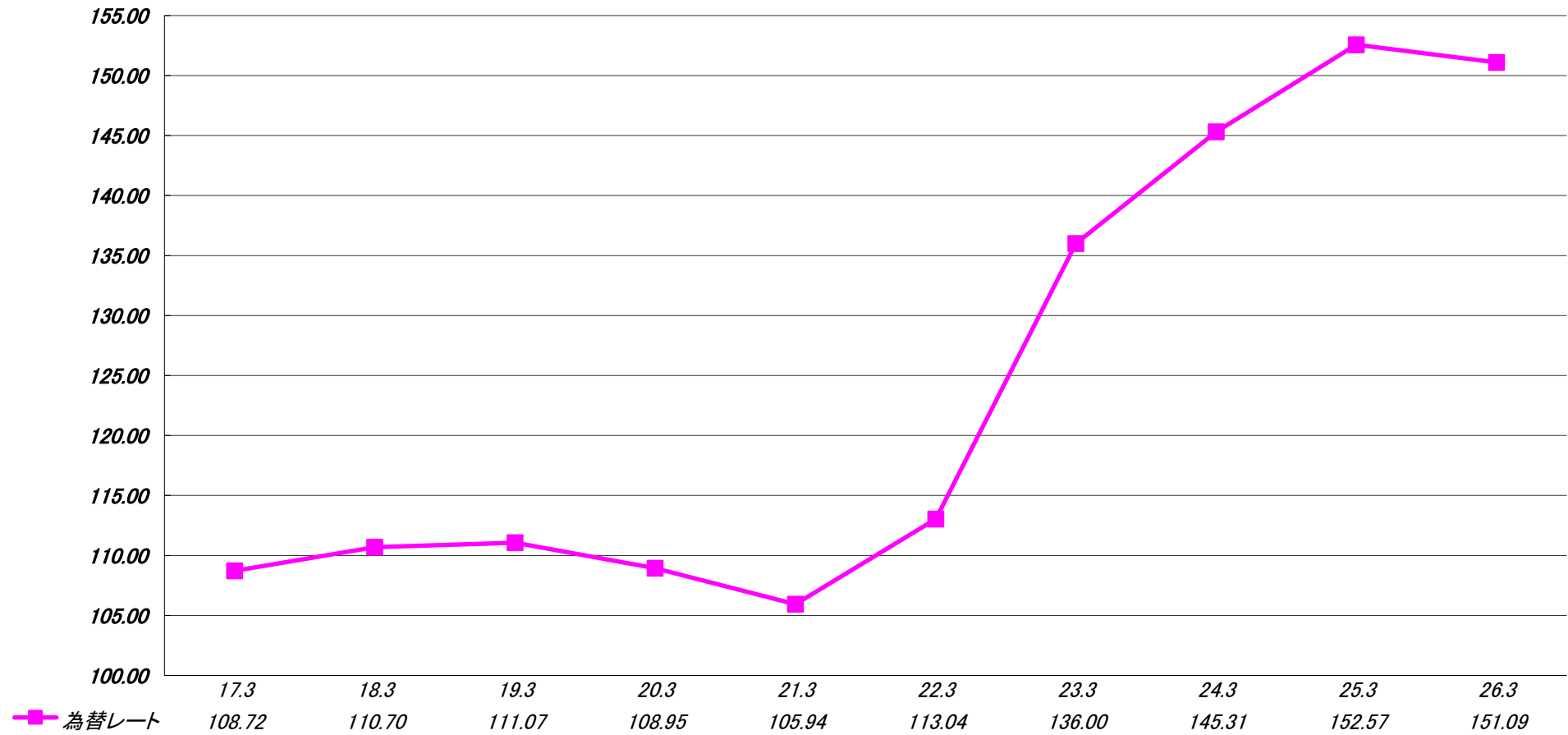
パルプ価格

(円 : Kg)



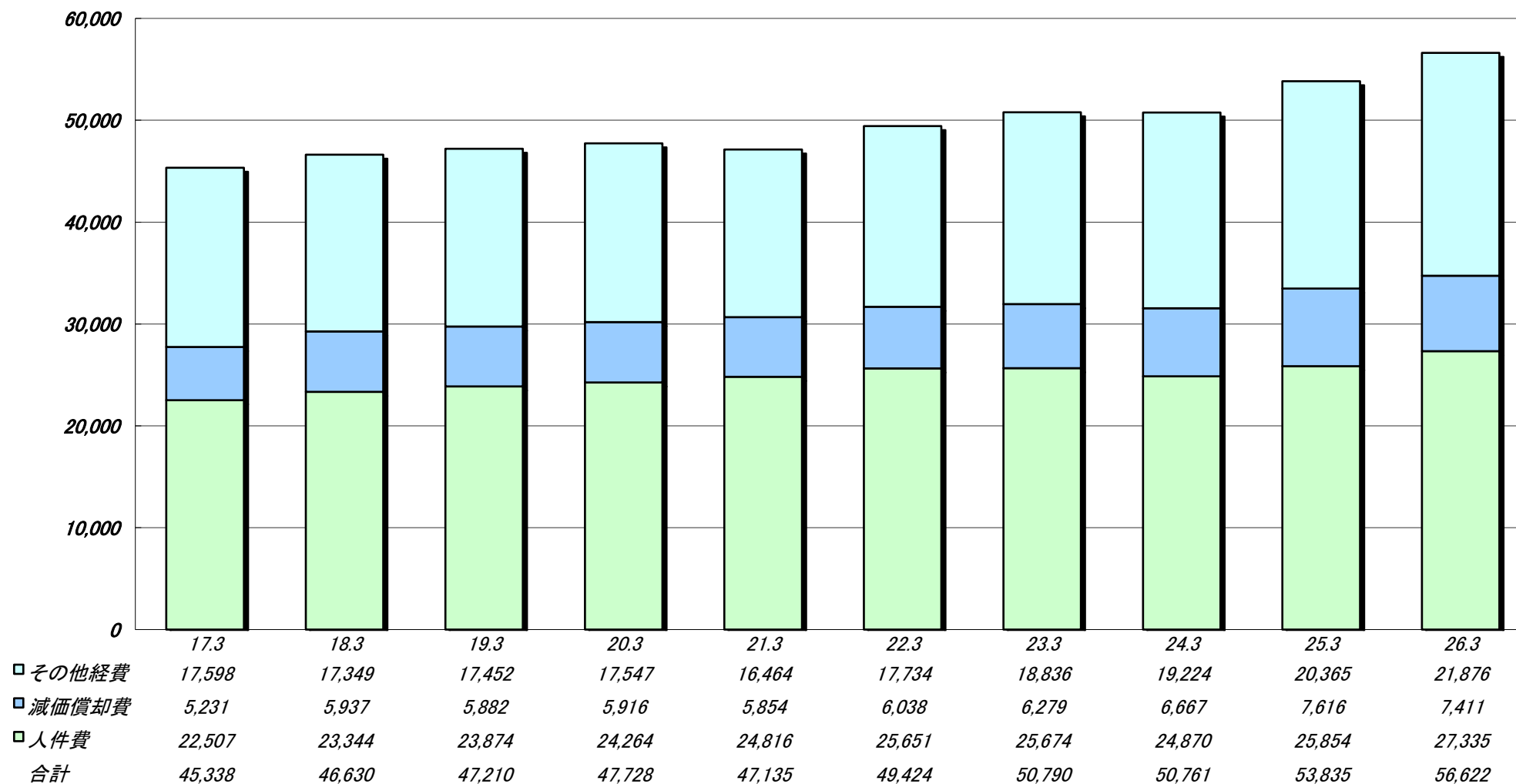
為替レート

(円 : US\$)



固定費

(単位:百万円)



製品紹介

<印刷情報材事業部門>

シール・ラベル用粘着製品
バーコードラベル用粘着製品 など

<産業工材事業部門>

自動車用粘着製品、工業用粘着テープ、
ラベリングマシン、
ウインドーフィルム、屋外看板・広告用フィルム、
内装用化粧フィルム など

<アドバンストマテリアルズ事業部門>

半導体関連粘着テープ、半導体関連装置、
積層セラミックコンデンサ関連テープ など

<オプティカル材事業部門>

光学ディスプレイ関連粘着製品 など

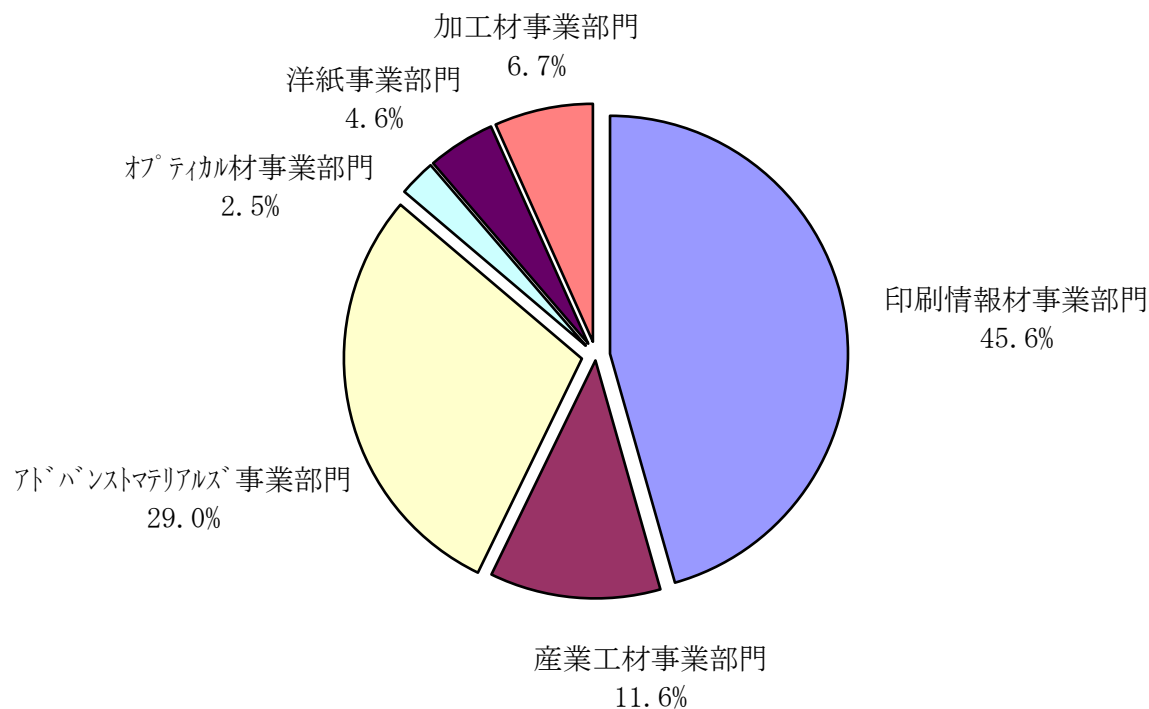
<洋紙事業部門>

カラー封筒用紙、色画用紙、特殊機能紙、
高級印刷用紙、建材用紙 など

<加工材事業部門>

粘着製品用剥離紙、光学関連製品用剥離フィルム、
合成皮革用工程紙、
炭素繊維複合材料用工程紙 など

事業部門別連結売上高構成



(2026年3月期実績)

会社概要 (2026年3月31日現在)

本 社 東京都板橋区本町 23 - 23
 TEL 03-5248-7711 FAX 03-5248-7760
 ホ-ム-ペ-ジ-ア-ドレス <https://www.lintec.co.jp/>

設立年月日 1934年10月15日

資本金 23,355百万円

事業所

<国内販売拠点>

文京春日オフィス・札幌支店・仙台支店・
 北陸支店・静岡支店・名古屋支店・
 大阪支店・広島支店・四国支店・
 福岡支店・熊本事務所

<工場・研究所>

吾妻工場・熊谷工場・千葉工場・
 龍野工場・小松島工場・三島工場・
 伊奈テクノロジーセンター・
 研究所

<国内子会社>

リンテックコマース株式会社
 リンテックサインシステム株式会社
 湘南リンテック加工株式会社

リンテックサービス株式会社
 リンテックカスタマーサービス株式会社
 東京リンテック加工株式会社

<海外子会社>

LINTEC USA HOLDING, INC. (米国)
 LINTEC OF AMERICA, INC. (米国)
 MACTAC AMERICAS, LLC (米国)
 MADICO, INC. (米国)
 VDI, LLC (米国)
 LINTEC EUROPE B.V. (オランダ)
 LINTEC EUROPE (UK) LIMITED (英国)
 LINTEC ADVANCED TECHNOLOGIES (EUROPE) GMBH (ドイツ)
 琳得科(蘇州)科技有限公司 (中国)
 普林特科(天津)標籤有限公司 (中国)
 LINTEC ADVANCED TECHNOLOGIES (SHANGHAI), INC. (中国)

LINTEC SPECIALITY FILMS (TAIWAN), INC. (台湾)
 LINTEC HI-TECH (TAIWAN), INC. (台湾)
 LINTEC ADVANCED TECHNOLOGIES (TAIWAN), INC. (台湾)
 LINTEC KOREA, INC. (韓国)
 LINTEC ADVANCED TECHNOLOGIES (KOREA), INC. (韓国)
 PT. LINTEC INDONESIA (インドネシア)
 PT. LINTEC JAKARTA (インドネシア)
 PT. MULTIYASA SWADAYA (インドネシア)
 LINTEC VIETNAM CO., LTD. (ベトナム)
 LINTEC HANOI VIETNAM CO., LTD. (ベトナム)
 LINTEC ADVANCED TECHNOLOGIES (VIETNAM) CO., LTD (ベトナム)

LINTEC ASIA PACIFIC REGIONAL HEADQUARTERS PRIVATE LIMITED (シンガポール)
 LINTEC SINGAPORE PRIVATE LIMITED (シンガポール)
 LINTEC ADVANCED TECHNOLOGIES (SINGAPORE) PRIVATE LIMITED (シンガポール)
 LINTEC INDUSTRIES (MALAYSIA) SDN. BHD. (マレーシア)
 LINTEC INDUSTRIES (SARAWAK) SDN. BHD. (マレーシア)
 LINTEC KUALA LUMPUR SDN. BHD. (マレーシア)
 LINTEC ADVANCED TECHNOLOGIES (MALAYSIA) SDN. BHD. (マレーシア)
 LINTEC ADVANCED TECHNOLOGIES (PHILIPPINES), INC. (フィリピン)
 LINTEC PHILIPPINES (PEZA), INC. (フィリピン)
 LINTEC (THAILAND) CO., LTD. (タイ)
 LINTEC INDIA PRIVATE LIMITED (インド)

株 価

出来高 (万株)

株価 (円)

