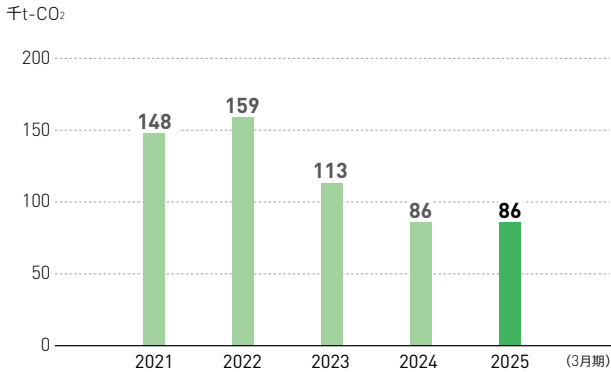


## 非財務ハイライト

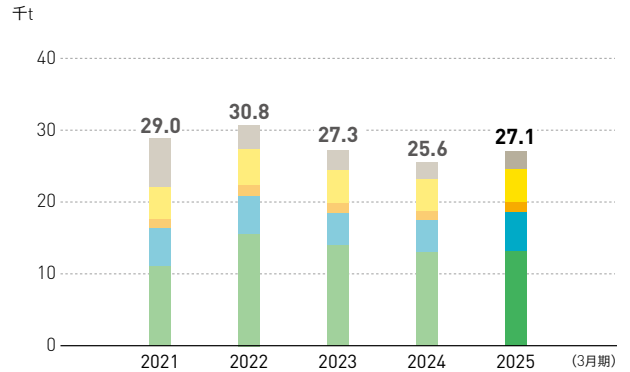
### 環境データ

#### CO<sub>2</sub>排出量 (スコープ1、2)



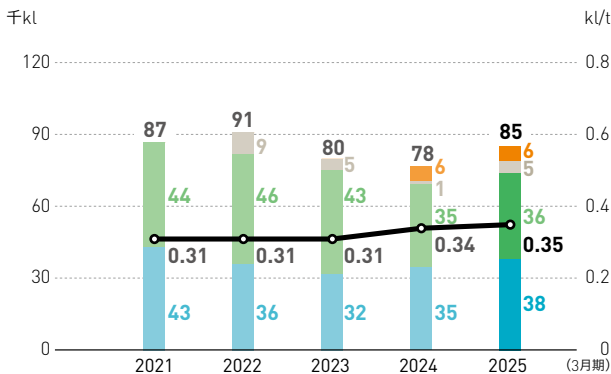
対象範囲：リンテック(株)、東京リンテック加工(株)、湘南リンテック加工(株)、リンテックサービス(株)

#### 廃棄物発生量



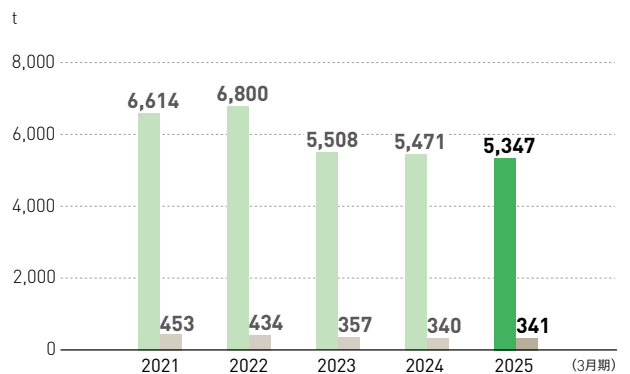
対象範囲：リンテック(株)の本社、工場、研究所、東京リンテック加工(株)

#### エネルギー総使用量(原油換算)



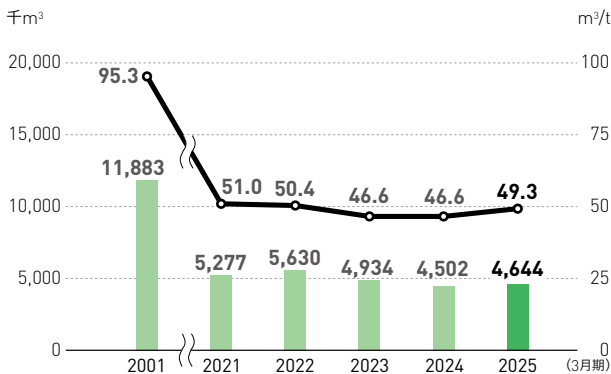
※ 省エネ法の改正により2024年3月期より非化石エネルギー(RPF)を加味  
 対象範囲：リンテック(株)およびリンテック(株)の営業拠点、リンテックサインシステム(株)[リンテック(株)本社敷地内分]、湘南リンテック加工(株)、リンテックサービス(株)、リンテックカスタマーサービス(株)[リンテック(株)伊奈テクノロジーセンター敷地内分]、東京リンテック加工(株)

#### トルエン取扱量/トルエン排出量



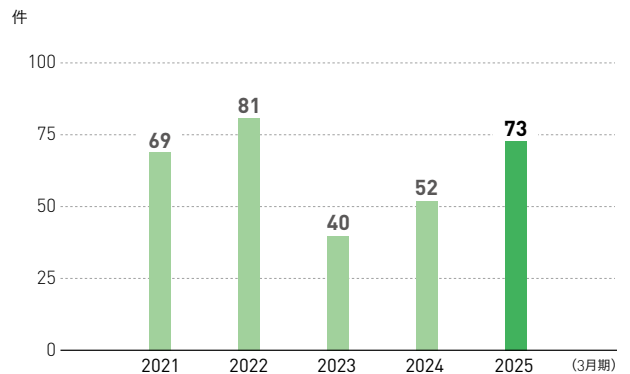
対象範囲：リンテック(株)

#### 用水使用量



対象範囲：熊谷工場、三島工場の洋紙生産

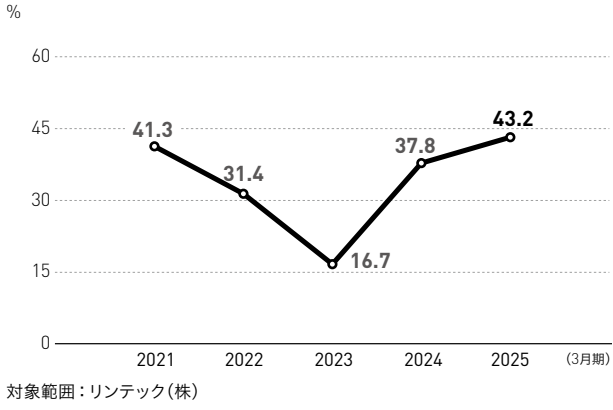
#### 環境配慮製品開発件数



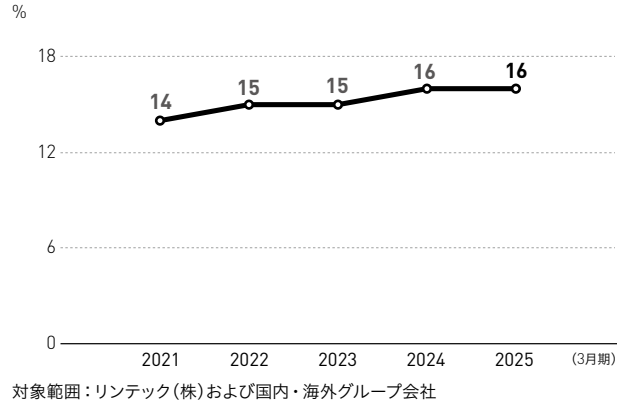
対象範囲：リンテック(株)

## 社会データ

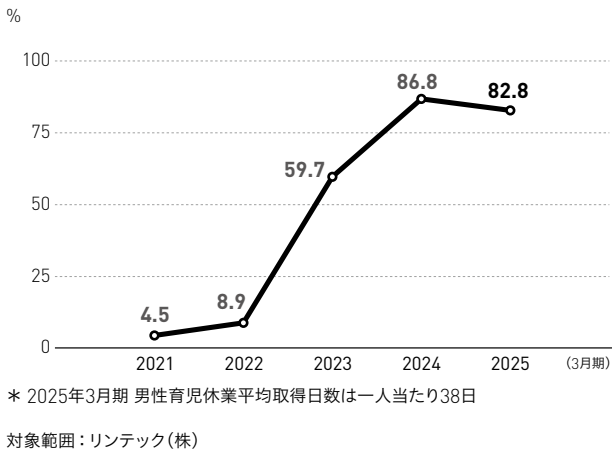
### 新卒本社採用(短大・専門学校・高専・大学・大学院卒)における女性比率推移



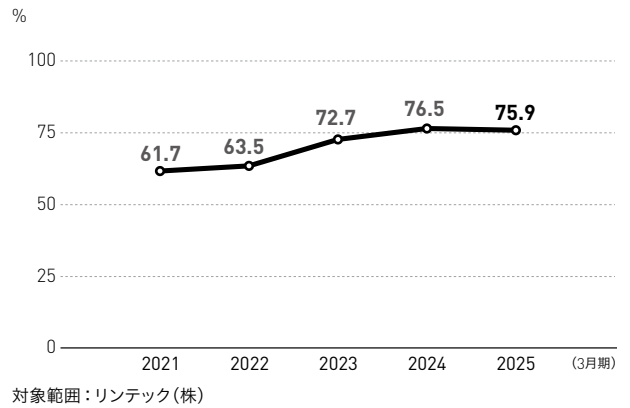
### 女性管理職・監督職比率



### 男性育児休業取得者比率推移\*

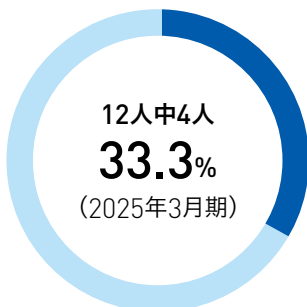


### 年次有給休暇取得率推移

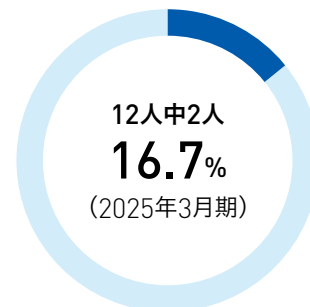


## ガバナンスデータ

### 独立社外取締役比率



### 女性役員比率



## 財務サマリー

リンテック株式会社および連結子会社  
3月31日に終了した会計年度

	2025	2024	2023	2022
<b>会計年度：</b>				
売上高	¥315,978	¥ 276,321	¥ 284,603	¥ 256,836
営業利益	24,562	10,628	13,796	21,584
売上高営業利益率	7.8%	3.8%	4.8%	8.4%
税金等調整前当期純利益	18,753	9,452	15,862	23,230
親会社株主に帰属する当期純利益	14,476	5,243	11,512	16,641
自己資本当期純利益率(ROE)	6.1%	2.3%	5.3%	8.2%
総資産経常利益率(ROA)	7.7%	3.6%	5.1%	7.8%
1株当たり情報(円)：				
1株当たり当期純利益	¥ 211.98	¥ 76.66	¥ 167.85	¥ 232.12
1株当たり純資産	3,642.60	3,393.99	3,311.24	2,996.21
年間配当金	100.00	88.00	88.00	88.00
減価償却費	¥ 12,820	¥ 11,837	¥ 11,145	¥ 9,895
有形固定資産の取得による支出	△23,761	△14,431	△12,549	△8,522
営業活動によるキャッシュ・フロー	33,715	39,205	5,936	24,642
投資活動によるキャッシュ・フロー	△24,666	△21,512	△12,138	△19,644
財務活動によるキャッシュ・フロー	△12,332	△1,288	△12,775	△14,455
<b>会計年度末：</b>				
流動資産	¥192,767	¥ 187,977	¥ 171,936	¥ 182,224
流動負債	69,989	75,918	59,823	72,382
運転資本	122,777	112,059	112,112	109,842
現金及び現金同等物	50,703	52,396	33,857	50,603
有形固定資産	116,931	114,154	101,593	90,521
長期借入金	3,794	5,888	—	1,468
長期借入金／株主資本	1.8%	2.9%	—	0.7%
総資産	340,471	333,590	304,881	302,865
純資産	246,126	232,920	227,150	209,758
自己資本比率	72.1%	69.6%	74.2%	69.1%
発行済株式数(株)	72,488,740	76,688,740	76,688,740	76,659,440
従業員数(人)	5,311	5,476	5,418	5,158
<b>セグメント情報</b>				
売上高				
印刷材・産業工材関連	¥184,647	¥168,970	¥173,324	¥132,421
電子・光学関連	96,312	73,892	78,053	91,379
洋紙・加工材関連	35,019	33,458	33,225	33,035
営業利益(損失)				
印刷材・産業工材関連	5,462	△1,115	2,958	1,373
電子・光学関連	18,505	11,661	12,463	19,176
洋紙・加工材関連	535	21	△1,688	971

百万円(1株当たり情報、株式数、従業員数を除く)

	2021	2020	2019	2018	2017	2016
	¥ 235,902	¥ 240,727	¥ 250,942	¥ 249,030	¥ 205,975	¥ 210,501
	17,030	15,440	17,977	20,095	16,595	17,692
	7.2%	6.4%	7.2%	8.1%	8.1%	8.4%
	16,635	13,939	18,338	16,666	15,398	16,799
	11,407	9,620	12,937	11,257	11,450	10,899
	5.9%	5.0%	6.9%	6.2%	6.6%	6.4%
	6.0%	5.1%	6.2%	6.5%	6.1%	7.4%
	¥ 157.81	¥ 133.20	¥ 179.24	¥ 156.02	¥ 158.69	¥ 151.07
	2,722.89	2,653.80	2,625.54	2,573.69	2,465.43	2,370.49
	78.00	78.00	78.00	66.00	66.00	54.00
	¥ 9,361	¥ 9,491	¥ 8,700	¥ 9,031	¥ 7,466	¥ 8,800
	△8,997	△12,443	△10,768	△8,084	△13,049	△9,810
	28,824	18,501	22,858	26,819	24,361	19,928
	△8,612	△13,818	△10,299	△7,532	△48,378	△9,898
	△14,129	△10,284	△8,246	△6,363	5,257	△4,044
	¥ 170,098	¥ 163,660	¥ 175,597	¥ 173,593	¥ 151,449	¥ 163,647
	63,506	66,119	72,994	77,849	64,401	56,389
	106,592	97,541	102,603	95,744	87,048	107,258
	57,636	52,260	58,303	55,042	41,284	60,323
	79,807	80,481	75,131	75,336	73,871	64,859
	2,546	2,285	11,622	14,395	17,795	—
	1.3%	1.2%	6.2%	8.0%	10.3%	—
	280,262	278,972	290,320	292,733	274,199	240,720
	197,350	192,298	190,226	186,420	178,690	172,101
	70.2%	68.7%	65.3%	63.4%	64.9%	71.1%
	76,630,740	76,600,940	76,576,340	76,564,240	76,564,240	76,564,240
	4,913	4,948	4,888	4,794	4,760	4,246
	¥115,745	¥122,436	¥122,935	¥121,691	¥85,661	¥87,638
	88,976	81,929	90,316	88,882	83,205	85,422
	31,181	36,361	37,689	38,456	37,108	37,440
	△239	928	3,761	3,040	1,672	2,785
	15,067	10,981	11,150	11,972	9,155	10,562
	2,138	3,502	2,970	4,996	5,767	4,303

## 外部評価

### ESG指数への組み入れ状況

当社は、以下のESG指数の構成銘柄に選定されています  
(2025年9月30日時点)。

#### S&P/JPX カーボン・エフィシエント指数



米国のS&P Dow Jones Indices社と日本取引所グループが作成し、環境情報の開示状況と炭素効率性に優れた企業を選定

#### MSCIジャパンESGセレクト・リーダーズ指数

2025 CONSTITUENT MSCIジャパン  
ESGセレクト・リーダーズ指数

米国のMSCI社が作成し、ESG評価に優れた企業を選定

THE INCLUSION OF LINTEC Corporation IN ANY MSCI INDEX, AND THE USE OF MSCI LOGOS, TRADEMARKS, SERVICE MARKS OR INDEX NAMES HEREIN, DO NOT CONSTITUTE A SPONSORSHIP, ENDORSEMENT OR PROMOTION OF LINTEC Corporation BY MSCI OR ANY OF ITS AFFILIATES. THE MSCI INDEXES ARE THE EXCLUSIVE PROPERTY OF MSCI. MSCI AND THE MSCI INDEX NAMES AND LOGOS ARE TRADEMARKS OR SERVICE MARKS OF MSCI OR ITS AFFILIATES.

#### SOMP0サステナビリティ・インデックス構成銘柄



Sompo Sustainability Index

ESG 評価に優れた約300銘柄から構成され、SOMP0アセットマネジメント株式会社が運用

### その他の主な評価

#### CDP



英国に本拠を置く国際的な非営利団体CDPが企業の環境問題への取り組みを評価

### 格付情報

長期債	格付投資情報センター(R&I): A
	日本格付研究所(JCR): A+
短期債	格付投資情報センター(R&I): a-1
	日本格付研究所(JCR): J-1

### Webサイト表彰

- 大和インベスター・リレーションズ(株)  
「2024年インターネットIR表彰」  
優良賞



- 日興アイ・アール(株)  
「2024年度 全上場企業ホームページ  
充実度ランキング」

総合・最優秀サイト、業種別(その他製品)・最優秀サイト

- (株)ブロードバンドセキュリティ  
「Gomez IRサイトランキング2024」  
銀賞(21位)



- 「Gomez ESGサイトランキング2024」  
優秀企業(54位)



## 会社情報 (2025年3月31日現在)

### 本社

〒173-0001 東京都板橋区本町23-23  
 TEL：(03)5248-7711  
 FAX：(03)5248-7760  
 URL：www.lintec.co.jp

### 設立

1934年10月15日

### 事業年度

毎年4月1日から翌年3月31日まで

### 資本金

233億55百万円  
 発行可能株式総数：300,000,000株  
 発行済株式の総数：72,488,740株

### 上場証券取引所

東京証券取引所プライム市場  
 証券コード：7966

### 株主名簿管理人および特別口座の口座管理機関

三菱UFJ信託銀行株式会社  
 〒100-8212 東京都千代田区丸の内1-4-5

### 従業員数

連結：5,311人  
 単体：2,629人

### 主要関連会社 \*連結対象子会社

#### 国内

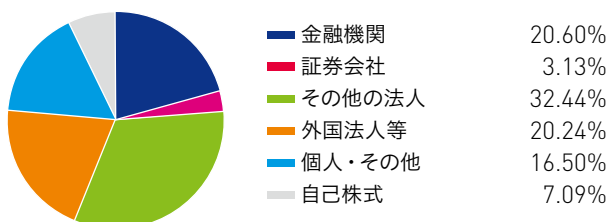
リンテックコマース株式会社\*  
 リンテックサインシステム株式会社\*  
 湘南リンテック加工株式会社\*  
 リンテックサービス株式会社  
 リンテックカスタマーサービス株式会社  
 東京リンテック加工株式会社

#### 海外

リンテック・USAホールディング社\*  
 リンテック・オブ・アメリカ社\*  
 マックタック・アメリカ社\*  
 マディコ社\*  
 VDI社\*  
 リンテック・ヨーロッパ社\*  
 リンテック・ヨーロッパ(UK)社\*  
 リンテック・アドバンスト・テクノロジーズ(ヨーロッパ)社\*  
 琳得科(蘇州)科技有限公司\*  
 普林特科(天津)標簽有限公司\*  
 リンテック・アドバンスト・テクノロジーズ(上海)社\*  
 リンテック・ハイテック台湾社\*  
 リンテック・アドバンスト・テクノロジーズ(台湾)社\*  
 リンテック・ 코리아社\*  
 リンテック・アドバンスト・テクノロジーズ(韓国)社\*  
 リンテック・アジアパシフィック社\*  
 リンテック・シンガポール社\*  
 リンテック・アドバンスト・テクノロジーズ(シンガポール)社\*  
 リンテック・インドネシア社\*  
 リンテック・ジャカルタ社\*  
 ムルティヤサ スワダヤ社\*  
 リンテック・タイランド社\*  
 リンテック・インダストリーズ(マレーシア)社\*  
 リンテック・インダストリーズ(サラワク)社\*  
 リンテック・クアラルンプール社\*  
 リンテック・アドバンスト・テクノロジーズ(マレーシア)社\*  
 リンテック・ベトナム社\*  
 リンテック・ハノイ・ベトナム社\*  
 リンテック・アドバンスト・テクノロジーズ(ベトナム)社\*  
 リンテック・アドバンスト・テクノロジーズ(フィリピン)社\*  
 リンテック・フィリピン(ペザ)社\*  
 リンテック・インドニア社\*

## 株式情報 (2025年3月31日現在)

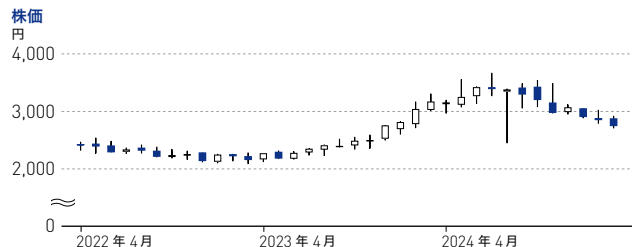
### 所有者別分布比率



### 大株主(上位5位)

日本製紙株式会社	30.51%
日本マスタートラスト信託銀行株式会社(信託口)	9.84%
株式会社日本カストディ銀行(信託口)	6.82%
STATE STREET BANK AND TRUST COMPANY 505001	2.08%
庄司 たみ江	1.92%

### 株価および出来高の推移





## リンテック株式会社

リンテック株式会社  
〒173-0001  
東京都板橋区本町23-23  
[www.lintec.co.jp](http://www.lintec.co.jp)