



2017年3月期 決算説明会資料



2017年5月15日
リンテック株式会社

2017年3月期 連結業績の概要①

	'17/3月期 累計	'16/3月期 累計	増減 (増減率)
--	---------------	---------------	-------------

(単位:百万円)

売上高	205,975	210,501	▲4,526 (▲2.2%)
-----	---------	---------	-------------------

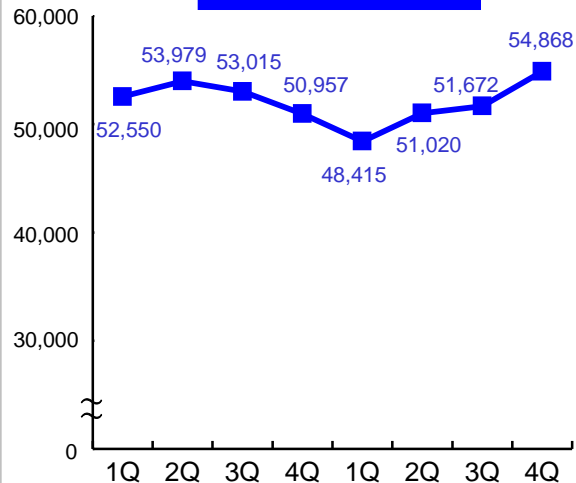
営業利益	16,595	17,692	▲1,096 (▲6.2%)
------	--------	--------	-------------------

経常利益	15,684	17,623	▲1,939 (▲11.0%)
------	--------	--------	--------------------

親会社 株主に 帰属する 当期 純利益	11,450	10,899	550 (5.1%)
---------------------------------	--------	--------	---------------

(単位:百万円)

売上高

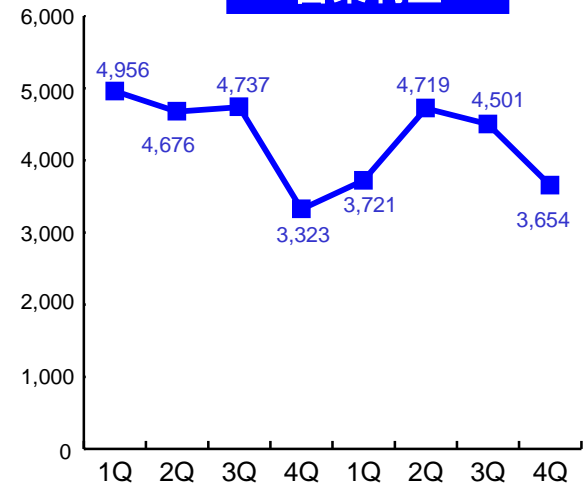


'16/3月期

'17/3月期

(単位:百万円)

営業利益

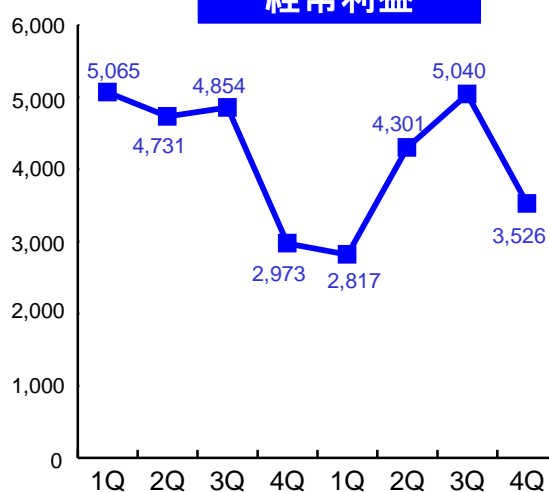


'16/3月期

'17/3月期

(単位:百万円)

経常利益

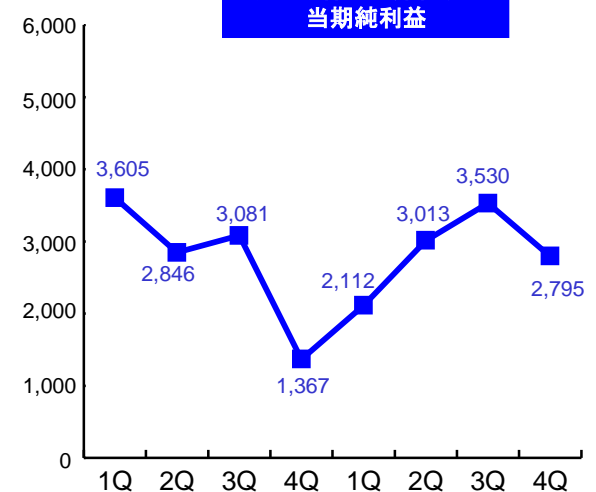


'16/3月期

'17/3月期

(単位:百万円)

親会社株主に帰属する 当期純利益

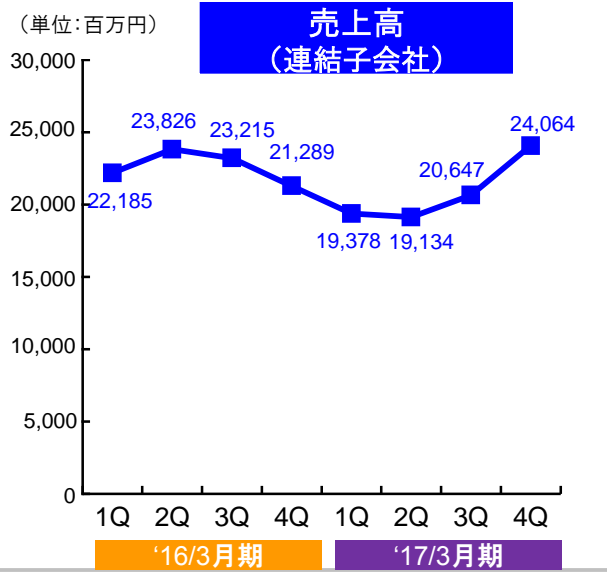
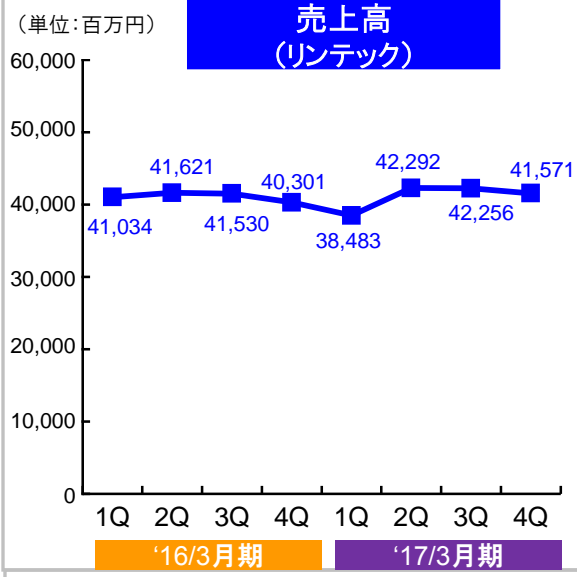


'16/3月期

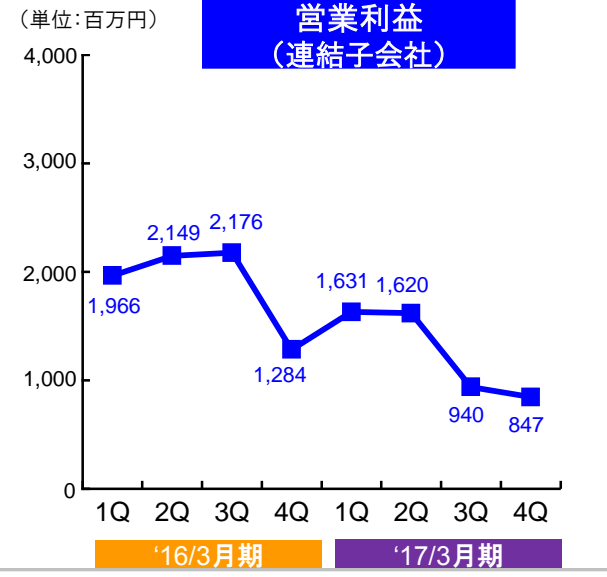
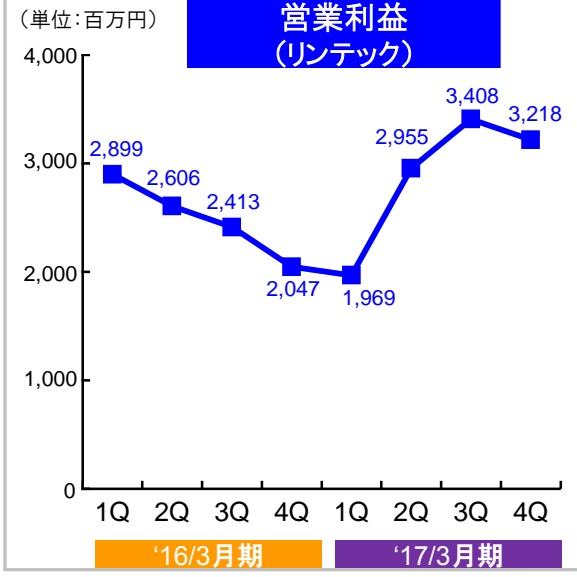
'17/3月期

2017年3月期 連結業績の概要②

	'17/3月期 累計	'16/3月期 累計	増減 (増減率)
売上高			(単位:百万円)
単体	164,602	164,486	116 (0.1%)
連結子会社	83,223	90,515	▲7,292 (▲8.1%)
消去	▲41,850	▲44,500	2,650
計	205,975	210,501	▲4,526 (▲2.2%)



	'17/3月期 累計	'16/3月期 累計	増減 (増減率)
営業利益			(単位:百万円)
単体	11,550	9,965	1,585 (15.9%)
連結子会社	5,038	7,575	▲2,537 (▲33.5%)
消去	7	152	▲145
計	16,595	17,692	▲1,096 (▲6.2%)



➤ **売上高** …連結ベースでの円高によるマイナス影響額 約68億円

● リンテック単体

アドバンストマテリアルズ事業部門、オプティカル材事業部門は堅調
その他の事業部門は総じて減少

● 連結子会社

加工材事業部門は堅調
中国やアセアン地域の景気減速や需要低迷の影響を受け減少
円高による円貨換算差などにより減少

➤ **営業利益** …連結ベースでの円高によるマイナス影響額 約23億円

● リンテック単体

(増益要因)

販売数量の増加および売上構成の影響 約 3億円
原燃料価格の下落 約33億円

(減益要因)

海外子会社向けを含む輸出外貨建て取引の
円高影響と販売単価の下落 約18億円
固定費の増加 約 2億円

● 連結子会社

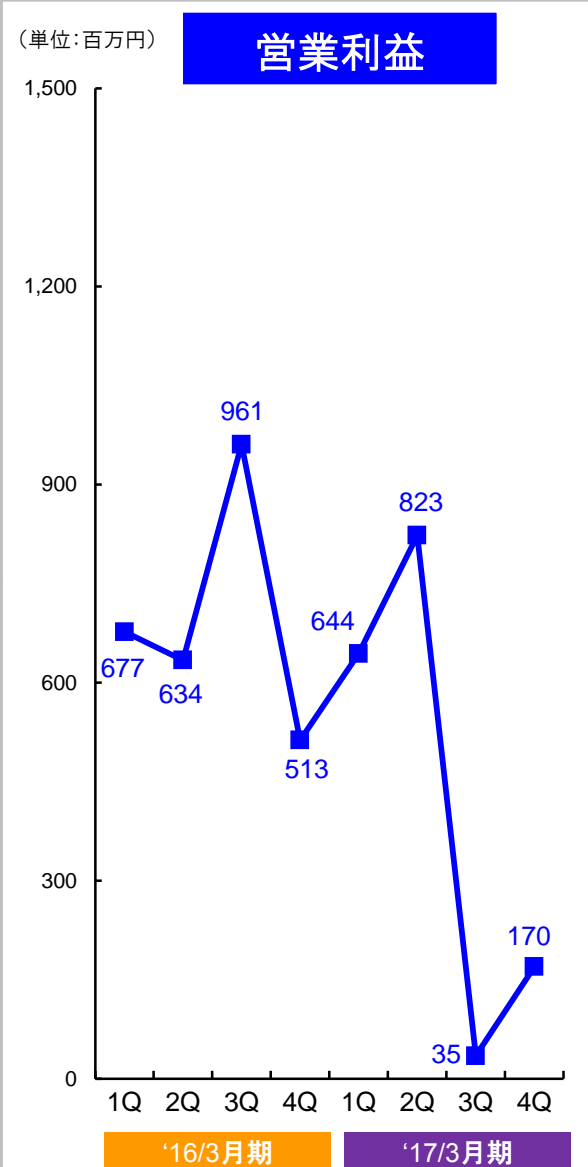
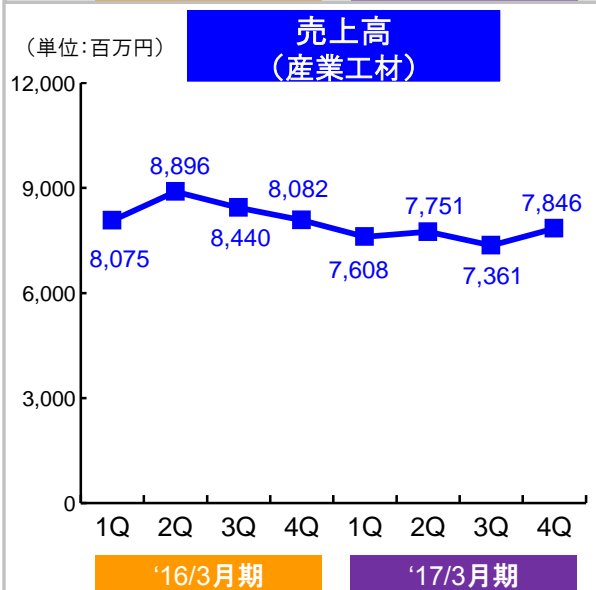
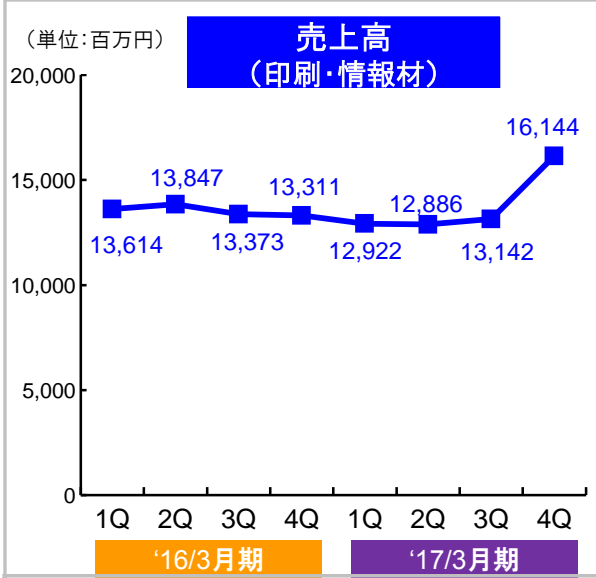
・ 売り上げ減少に加え、買収費用の計上、
円高による円貨換算差などにより減少

【期中平均為替レート(実績)】

	(2016/3)		(2017/3)	(変動率)
円/US\$	121.03	→	109.27	(▲9.7%)
円/1-円	133.69	→	120.45	(▲9.9%)
円/WON	0.1070	→	0.0941	(▲12.1%)
円/中国元	19.19	→	16.38	(▲14.6%)
円/台湾\$	3.82	→	3.39	(▲11.3%)

2017年3月期 印刷材・産業工材関連の概要①

	'17/3月期 累計	'16/3月期 累計	増減 (増減率)
(単位:百万円)			
印刷・情報材 事業部門	55,094	54,145	949 (1.8%)
産業工材 事業部門	30,566	33,493	▲2,926 (▲8.7%)
売上高 合計	85,661	87,638	▲1,977 (▲2.3%)
営業利益	1,672	2,785	▲1,112 (▲39.9%)



➤ 印刷・情報材事業部門

国内：食品関連が低調であったものの、医薬・物流関連が堅調

海外：中国やアセアン地域において景気減速の影響を受ける

➤ 産業工材事業部門

通販向け装置は好調

アジア新興国の景気減速の影響を受け、二輪を含む自動車用粘着製品やウインドーフィルム低調

2017年3月期 電子・光学関連の概要①

	'17/3月期 累計	'16/3月期 累計	増減 (増減率)
--	---------------	---------------	-------------

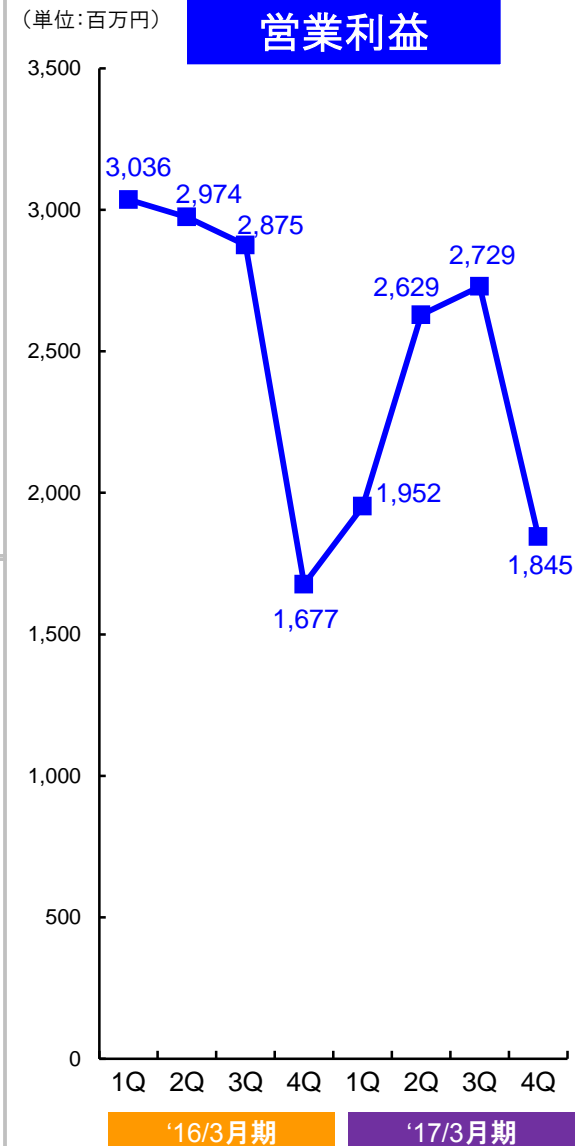
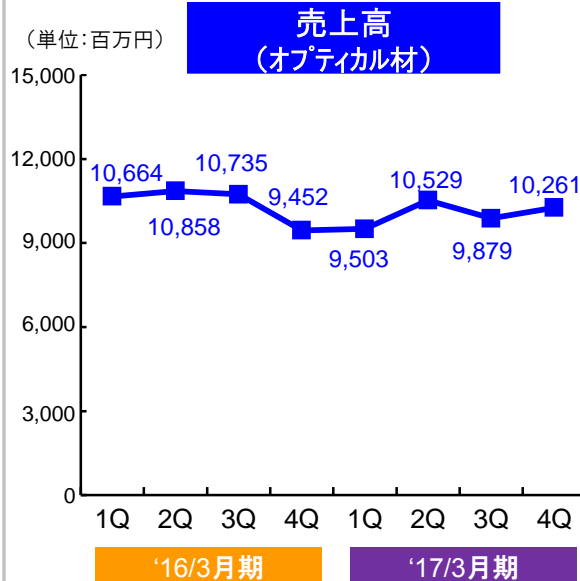
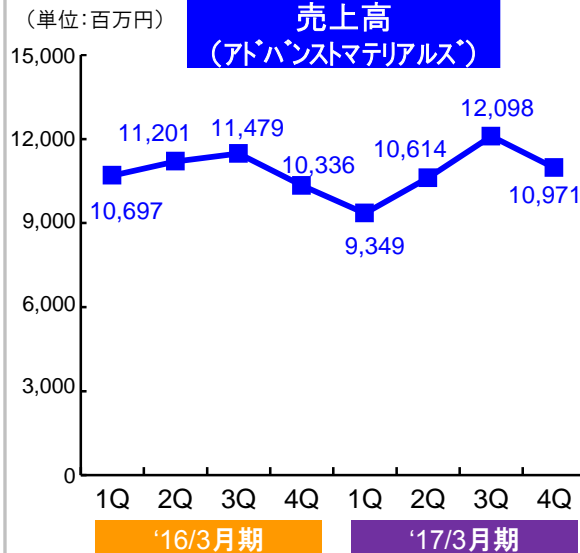
(単位:百万円)

アドバンス マテリアルズ 事業部門	43,032	43,713	▲680 (▲1.6%)
-------------------------	--------	--------	-----------------

オプティカル材 事業部門	40,172	41,709	▲1,536 (▲3.7%)
-----------------	--------	--------	-------------------

売上高 合計	83,205	85,422	▲2,217 (▲2.6%)
-----------	--------	--------	-------------------

営業利益	9,155	10,562	▲1,407 (▲13.3%)
------	-------	--------	--------------------



➤ アドバンストマテリアルズ事業部門

半導体関連粘着テープ、半導体関連装置：第2四半期以降にスマートフォン用などの需要が回復したことにより前年同期並み

積層セラミックコンデンサ関連テープ：秋口以降需要が回復したものの、期前半が不調であったため減少

➤ オプティカル材事業部門

大型テレビ用などの需要低迷の影響を受け低調

2017年3月期 洋紙・加工材関連の概要①

	'17/3月期 累計	'16/3月期 累計	増減 (増減率)
--	---------------	---------------	-------------

(単位:百万円)

洋紙 事業部門	16,459	16,988	▲528 (▲3.1%)
------------	--------	--------	-----------------

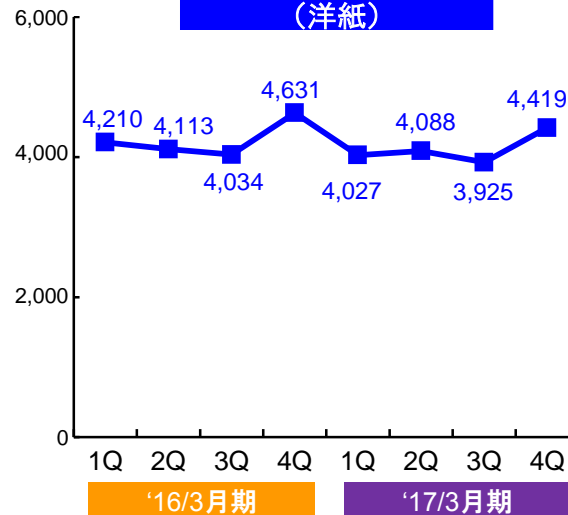
加工材 事業部門	20,648	20,452	196 (1.0%)
-------------	--------	--------	---------------

売上高 合計	37,108	37,440	▲331 (▲0.9%)
-----------	--------	--------	-----------------

営業利益	5,767	4,303	1,463 (34.0%)
------	-------	-------	------------------

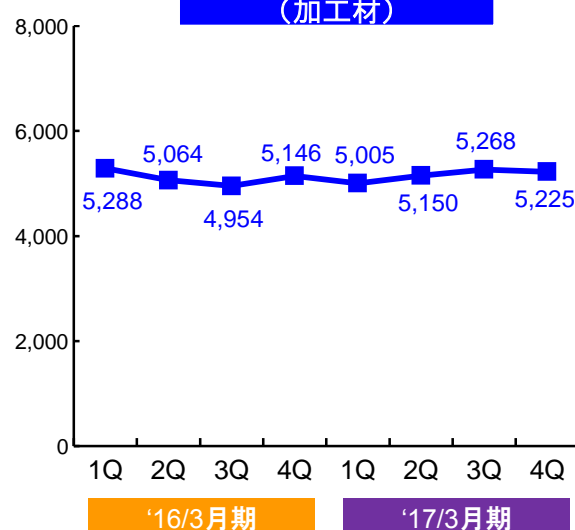
(単位:百万円)

売上高 (洋紙)



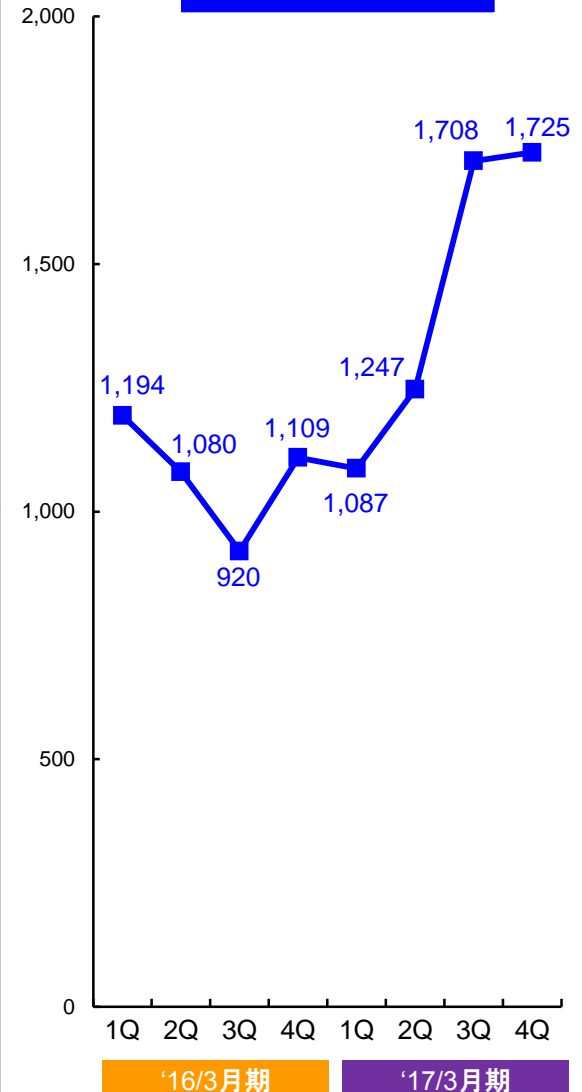
(単位:百万円)

売上高 (加工材)



(単位:百万円)

営業利益



➤ 洋紙事業部門

カラー封筒用紙は低調、建材用紙や耐油紙なども減少

➤ 加工材事業部門

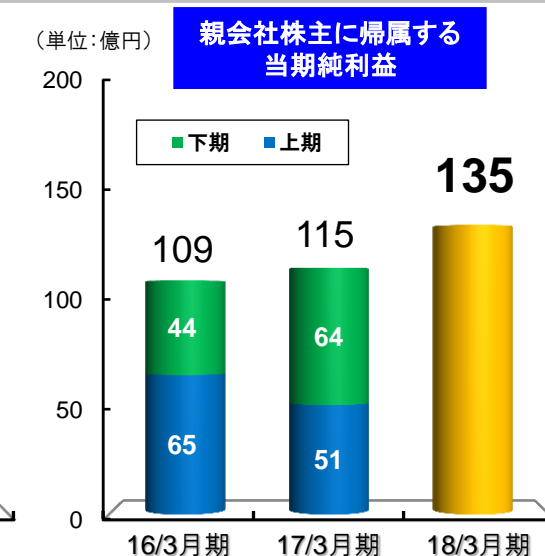
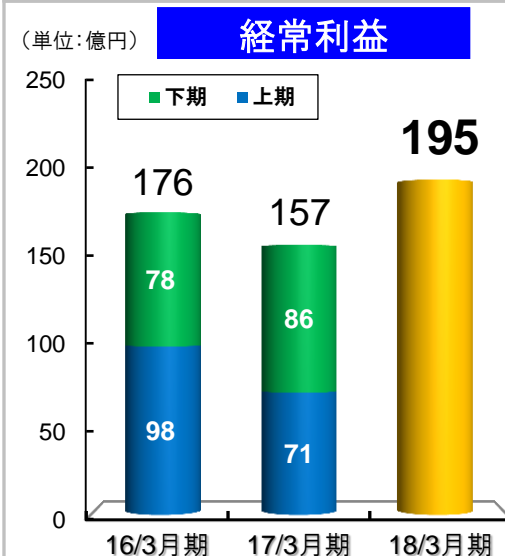
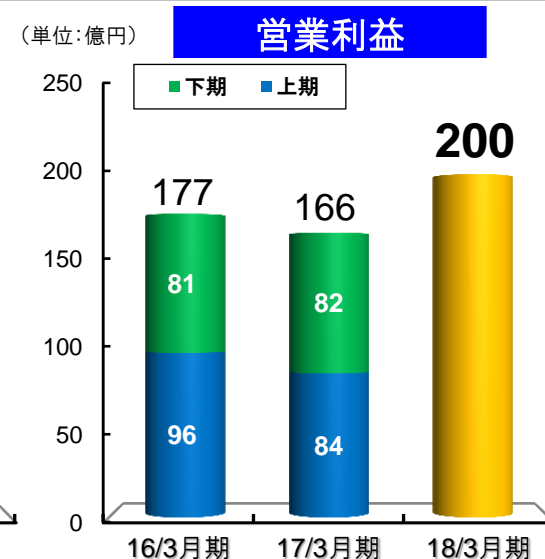
炭素繊維複合材料用工程紙：航空機用が堅調

FPCカバーレイ用剥離紙や光学関連製品用剥離フィルムが順調

2018年3月期 連結業績の見通し

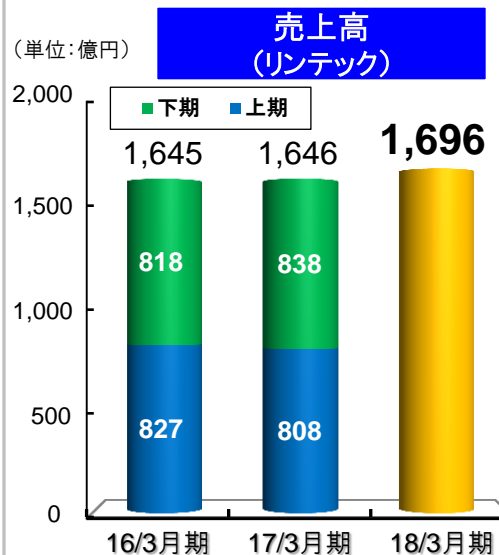
2018年3月期 連結業績の見通し①

	'18/3月期 見通し	'17/3月期 実績	増減	増減率
(単位: 億円)				
売上高	2,500	2,060	440	21.4%
営業利益	200	166	34	20.5%
経常利益	195	157	38	24.3%
親会社株主に 帰属する 当期純利益	135	115	20	17.9%

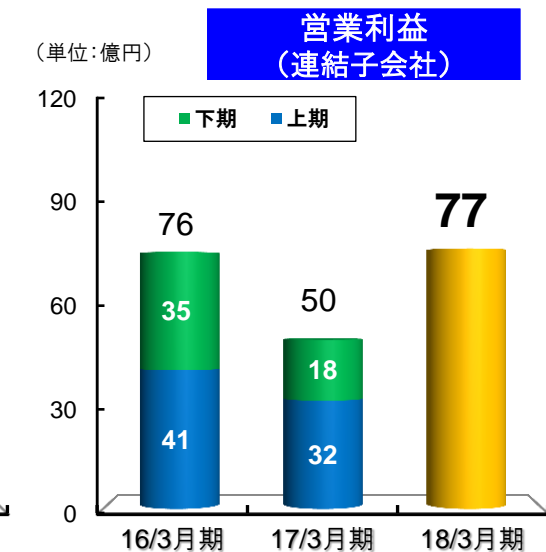
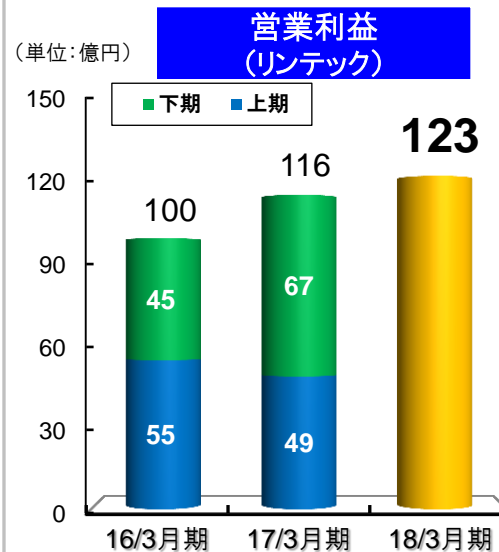


2018年3月期 連結業績の見通し②

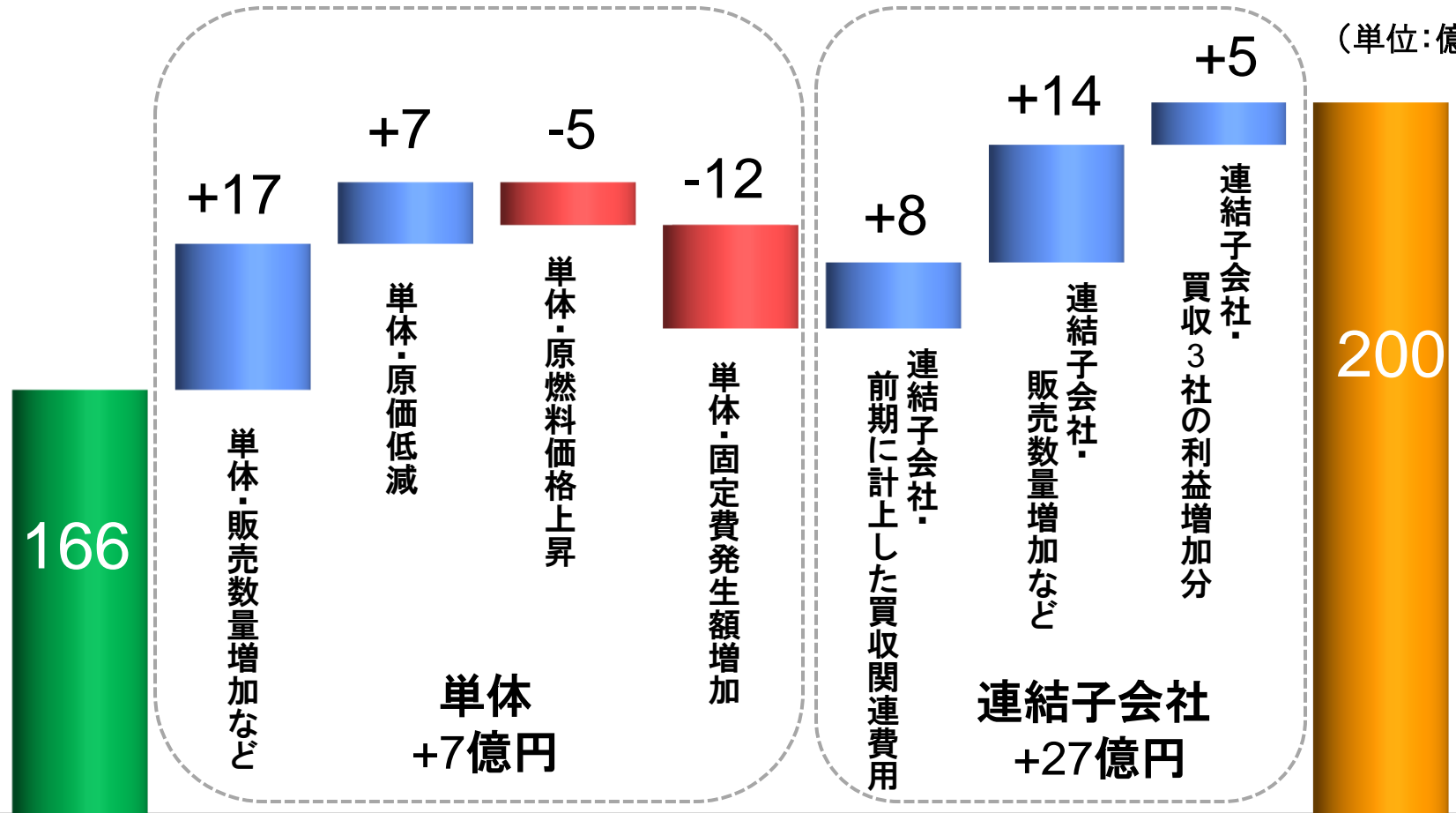
	'18/3月期 見通し	'17/3月期 実績	増減	増減率
売上高				
	(単位: 億円)			
単体	1,696	1,646	50	3.0%
連結子会社	1,263	832	431	51.8%
消去	▲459	▲418	▲41	—
計	2,500	2,060	440	21.4%



	'18/3月期 見通し	'17/3月期 実績	増減	増減率
営業利益				
	(単位: 億円)			
単体	123	116	7	6.0%
連結子会社	77	50	27	54.0%
消去	—	0	—	—
計	200	166	34	20.5%



(単位:億円)



17/3月期
実績

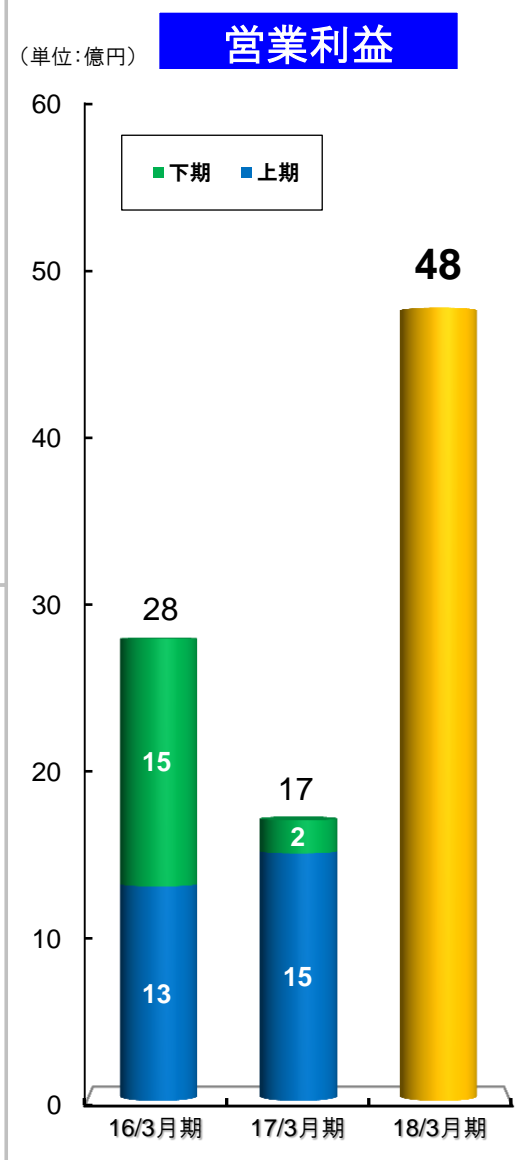
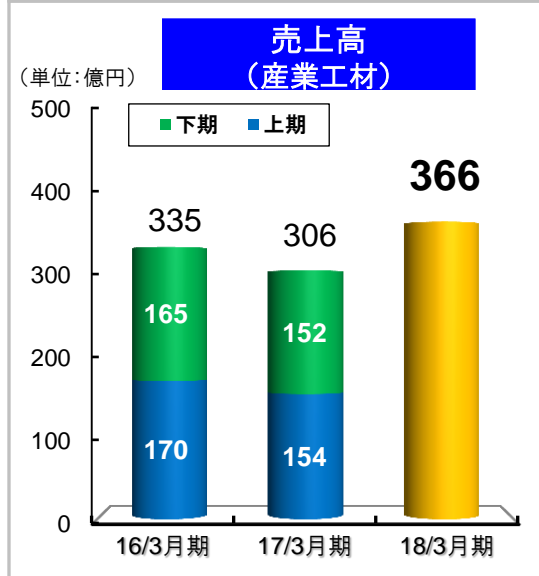
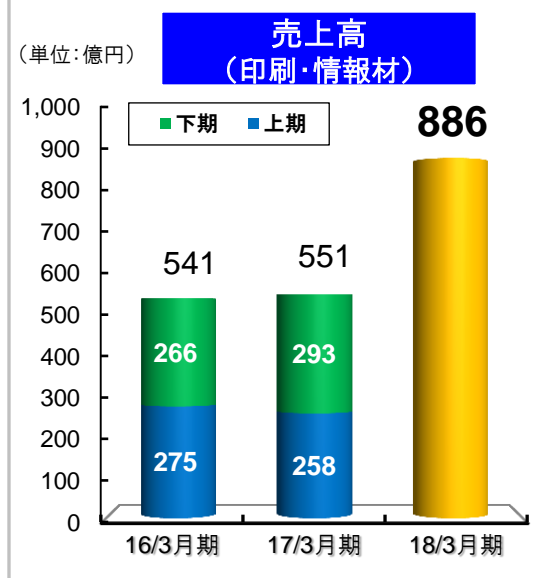
【為替レート】

	(2017/3 実績)		(2018/3 想定)
円/US\$	109.27	→	110.00
円/ユーロ	120.45	→	123.20
円/WON	0.0941	→	0.0990
円/中国元	16.38	→	16.70
円/台湾\$	3.39	→	3.50

18/3月期
見通し

2018年3月期 印刷材・産業工材関連の見通し

	'18/3月期 見通し	'17/3月期 実績	増減	増減率
(単位: 億円)				
印刷・情報材 事業部門	886	551	335	60.8%
産業工材 事業部門	366	306	60	19.7%
売上高 合計	1,252	857	395	46.2%
営業利益	48	17	31	187.1%



2018年3月期 電子・光学関連の見通し

	'18/3月期 見通し	'17/3月期 実績	増減	増減率
--	----------------	---------------	----	-----

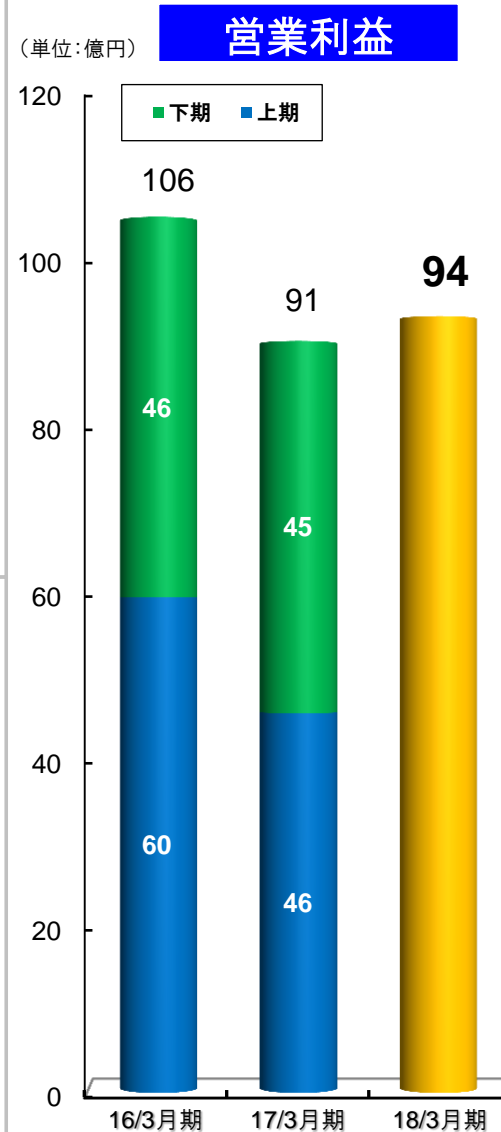
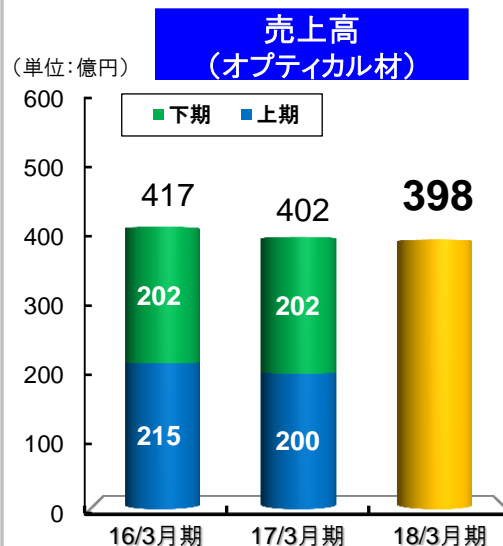
(単位:億円)

アドバンス マテリアルス 事業部門	470	430	40	9.2%
-------------------------	-----	-----	----	------

オプティカル材 事業部門	398	402	▲4	▲0.9%
-----------------	-----	-----	----	-------

売上高 合計	868	832	36	4.3%
-----------	-----	-----	----	------

営業利益	94	91	3	2.7%
------	----	----	---	------



2018年3月期 洋紙・加工材関連の見通し

	'18/3月期 見通し	'17/3月期 実績	増減	増減率
--	----------------	---------------	----	-----

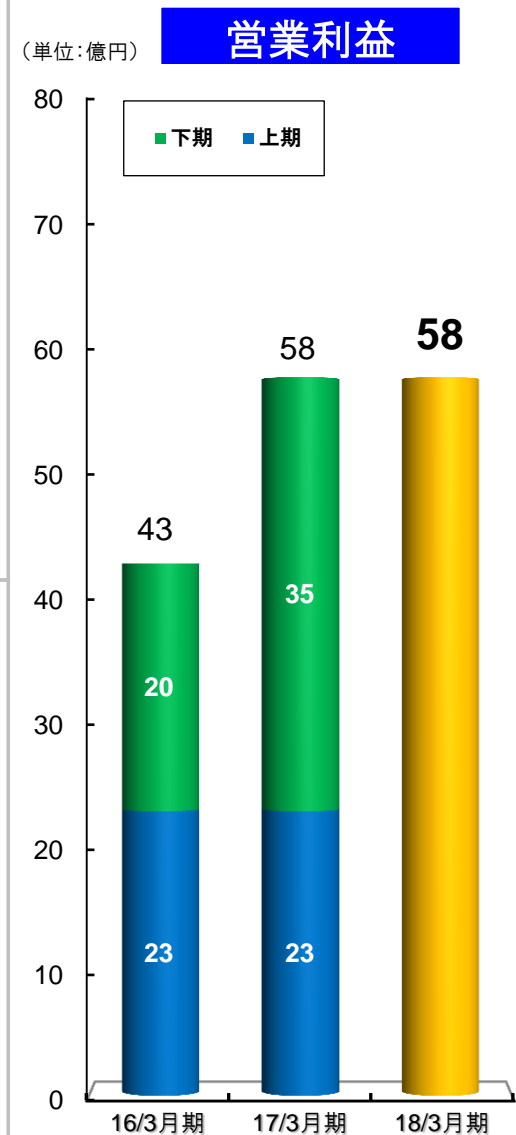
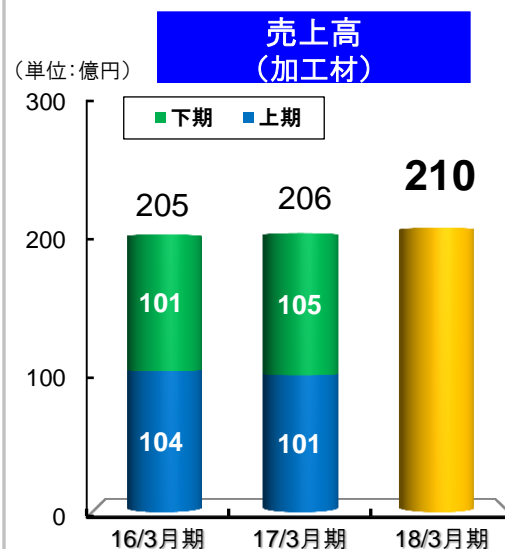
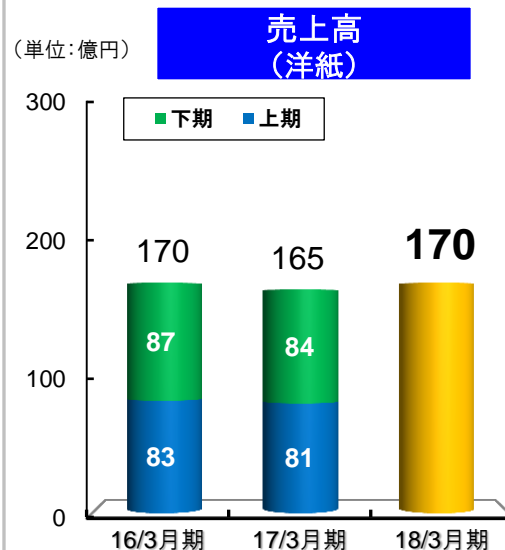
(単位:億円)

洋紙 事業部門	170	165	5	3.3%
------------	-----	-----	---	------

加工材 事業部門	210	206	4	1.7%
-------------	-----	-----	---	------

売上高 合計	380	371	9	2.4%
-----------	-----	-----	---	------

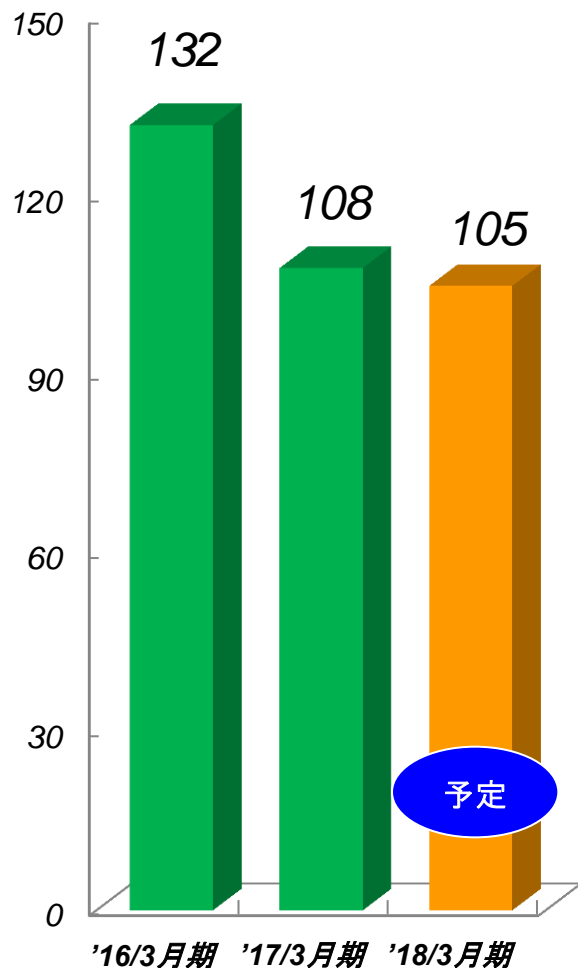
営業利益	58	58	0	0.6%
------	----	----	---	------



2018年3月期 設備投資額・減価償却費・研究開発費の概要および見通し

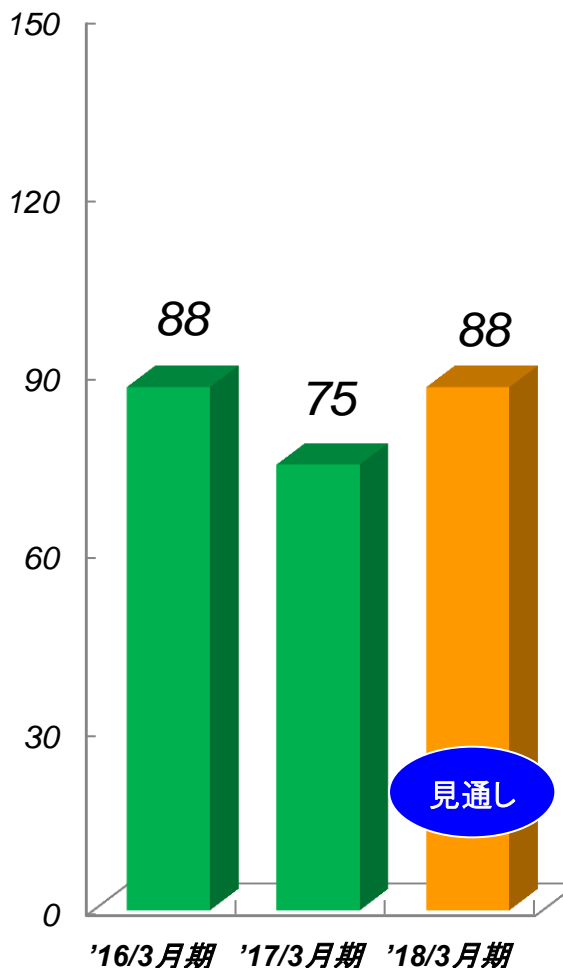
設備投資額

(単位:億円)



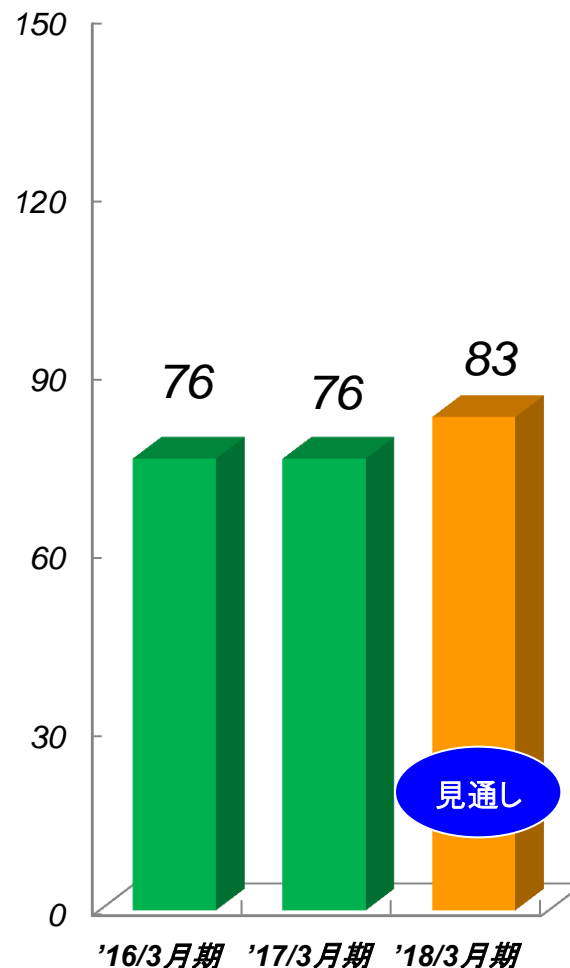
減価償却費

(単位:億円)



研究開発費

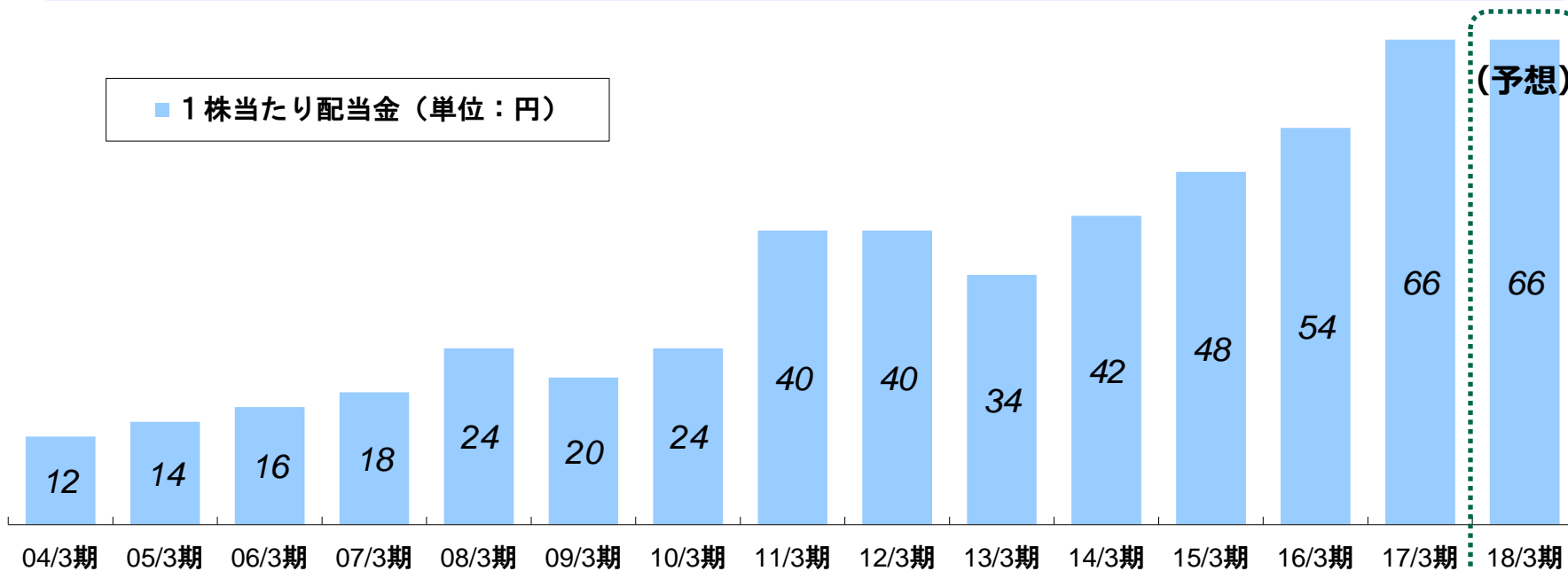
(単位:億円)



(基本方針)

当社は株主への利益還元の充実を経営上の最重要課題の一つと位置づけており、利益配分につきましては、経営基盤の強化を図りつつ、各事業年度の連結業績を勘案し、安定的かつ継続的な配当を行っていくことを基本といたします。内部留保資金につきましては、財務基盤の強化ならびに将来の企業価値向上のための生産設備や研究開発投資などに有効に活用してまいります。

■ 1株当たり配当金 (単位:円)



当期純利益(億円)	72.8	136.2	86.4	76.8	85.0	116.6	109.0	114.5	135.0
1株当たり当期純利益(円)	96.36	180.21	115.26	102.83	114.22	161.63	151.07	158.69	187.11
連結配当性向(%)	24.9	22.2	34.7	33.1	36.8	29.7	35.7	41.6	35.3

ご清聴ありがとうございました

本資料の内容に関する注意

本資料に記載された計画や予測等は、資料作成時点での様々な前提に基づいた弊社の判断であり、その内容の正確性を保証したり、将来の計画数値、施策の実現を確約したりするものではありません。また、今後、予告なしに変更されることがあります。