



Linking your dreams
リンテック株式会社

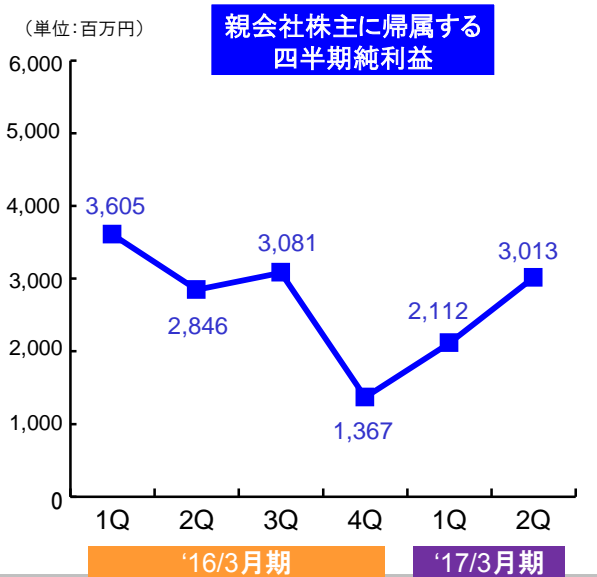
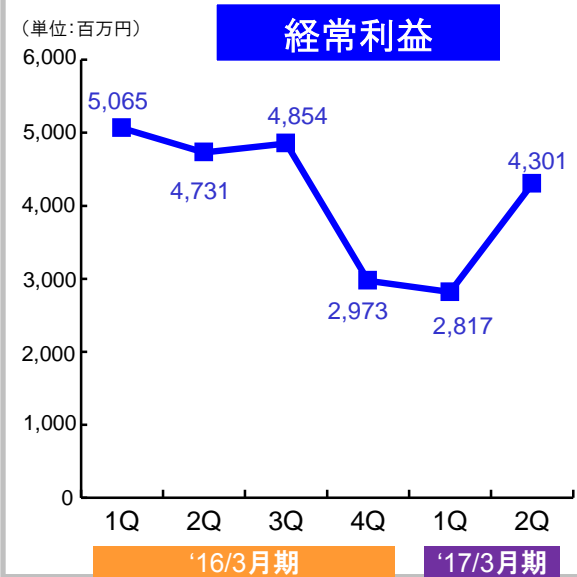
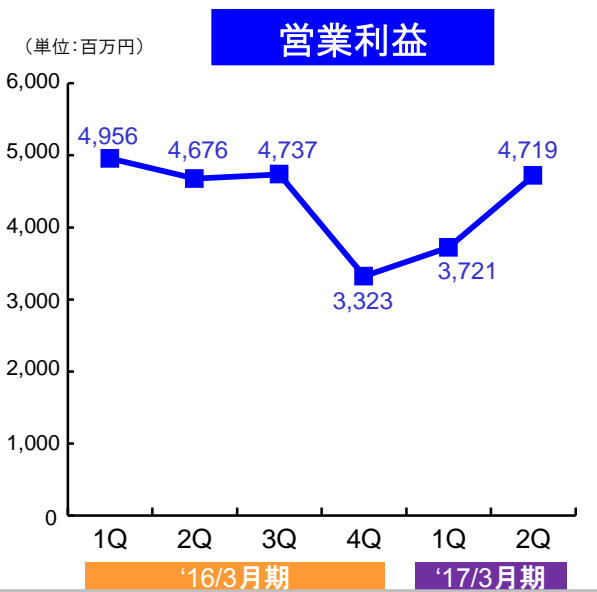
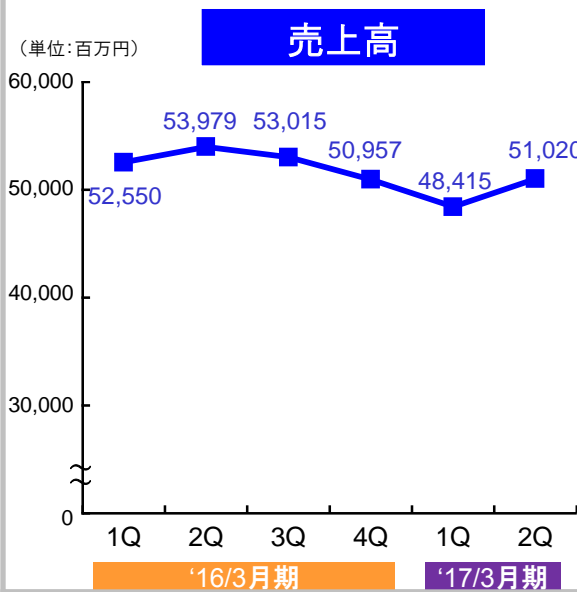
2017年3月期第2四半期 決算説明会資料



2016年11月16日
リンテック株式会社

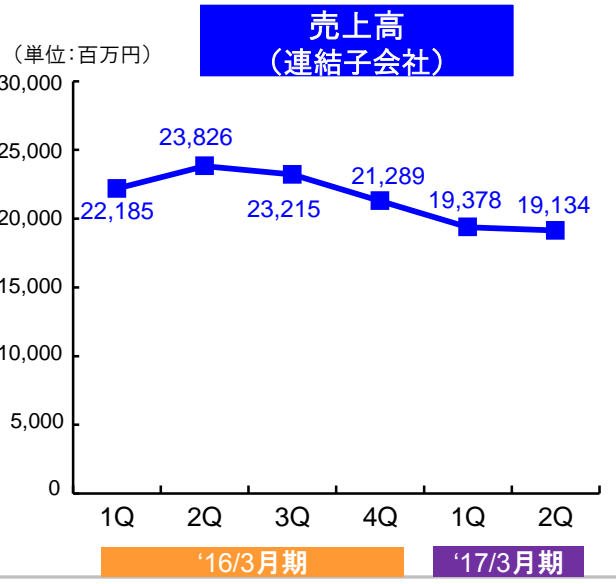
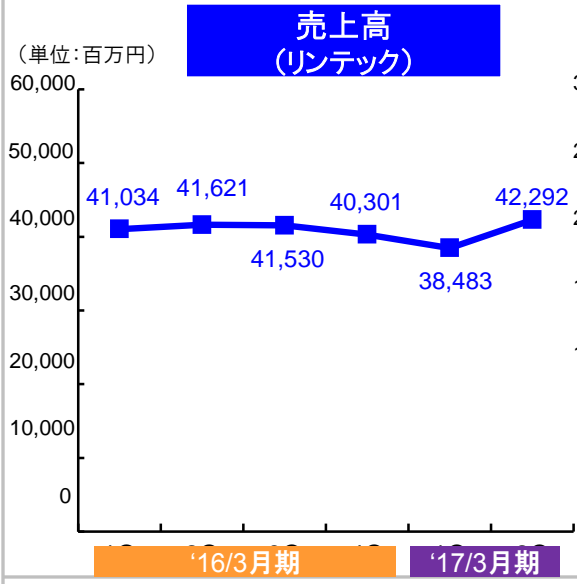
2017年3月期第2四半期 連結業績の概要①

	'17/3月期 第2四半期 累計	'16/3月期 第2四半期 累計	増減 (増減率)
(単位:百万円)			
売上高	99,435	106,529	▲7,093 (▲6.7%)
営業利益	8,440	9,632	▲1,191 (▲12.4%)
経常利益	7,118	9,796	▲2,678 (▲27.3%)
親会社 株主に 帰属する 四半期 純利益	5,125	6,451	▲1,325 (▲20.5%)

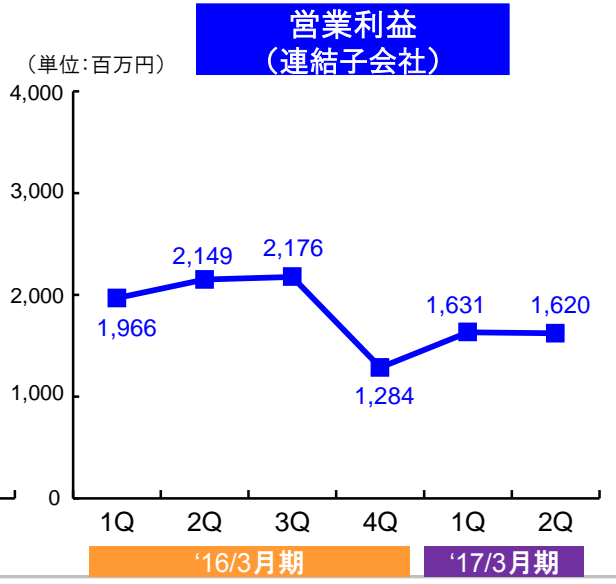
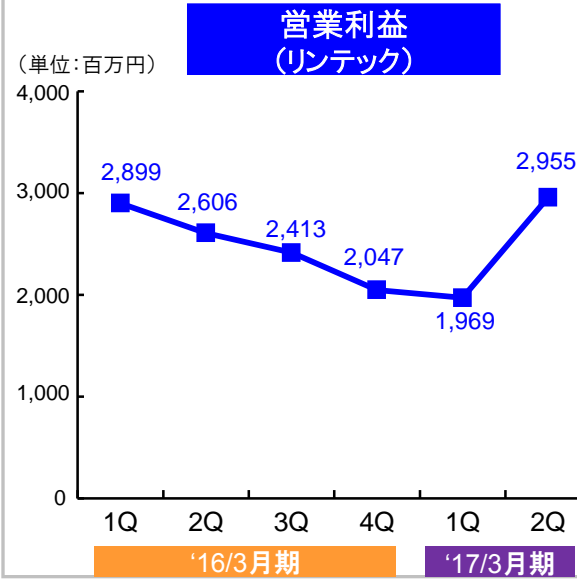


2017年3月期第2四半期 連結業績の概要②

	'17/3月期 第2四半期 累計	'16/3月期 第2四半期 累計	増減 (増減率)
売上高			(単位:百万円)
リンテック	80,775	82,655	▲1,880 (▲2.3%)
連結子会社	38,512	46,011	▲7,499 (▲16.3%)
消去	▲19,852	▲22,137	2,285
計	99,435	106,529	▲7,093 (▲6.7%)



	'17/3月期 第2四半期 累計	'16/3月期 第2四半期 累計	増減 (増減率)
営業利益			(単位:百万円)
リンテック	4,924	5,505	▲581 (▲10.6%)
連結子会社	3,251	4,115	▲864 (▲21.0%)
消去	265	12	253
計	8,440	9,632	▲1,191 (▲12.4%)



➤ 売上高 …連結ベースでの円高による目減り額 約34億円

● リンテック単体

アドバンストマテリアルズ事業部門、オプティカル材事業部門は堅調
その他の事業部門は総じて減少

● 連結子会社

加工材事業部門は堅調
その他の事業部門は中国やアセアン地域の景気減速や需要低迷の影響を受け減少

➤ 営業利益 …連結ベースでの円高による目減り額 約13億円

● リンテック単体

(増益要因)

原燃料価格の下落 約16億円

(減益要因)

販売数量の減少および売上構成の影響 約7億円

輸出外貨建て取引の円高影響および
販売単価の下落 約10億円

固定費の増加 約4億円

● 連結子会社

売り上げ減少などにより低調に推移

【期中平均為替レート(実績)】

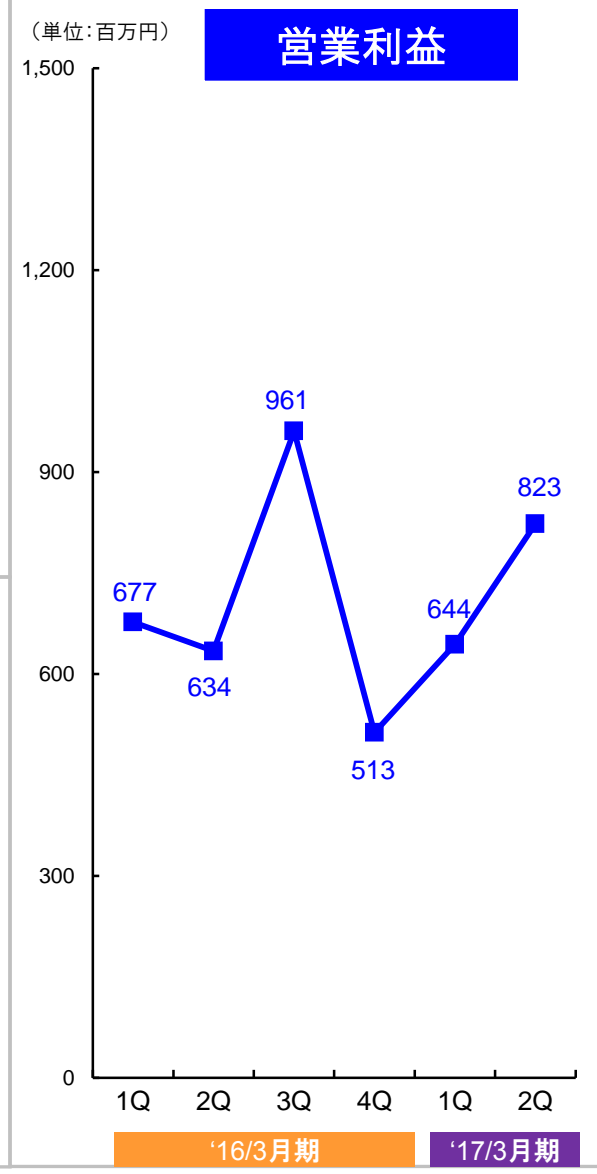
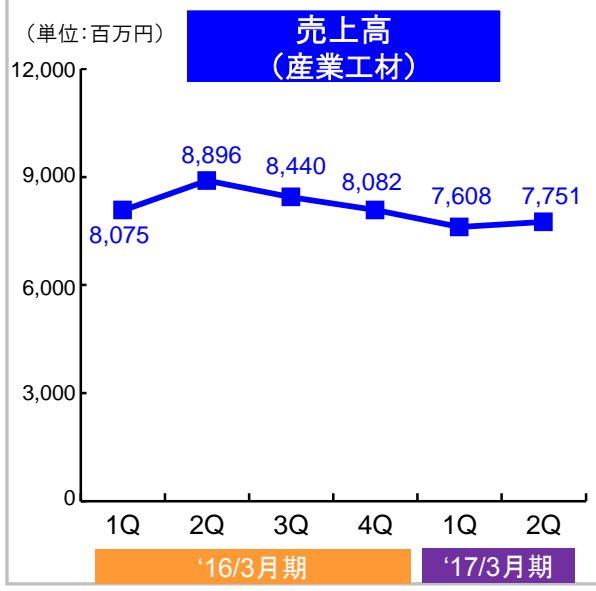
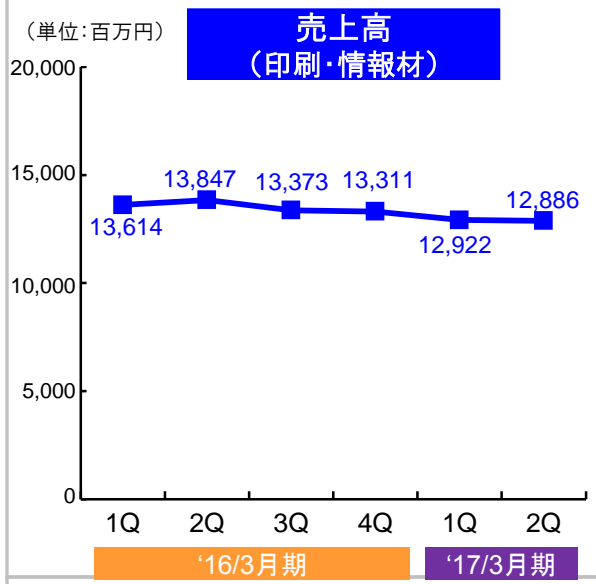
	(16/3 2Q)	→	(17/3 2Q)
円/US\$	120.48	→	111.46
円/1-円	133.83	→	123.99
円/WON	0.1098	→	0.0946
円/中国元	19.36	→	16.98
円/台湾\$	3.89	→	3.41

2017年3月期第2四半期 印刷材・産業工材関連の概要①

	'17/3月期 第2四半期 累計	'16/3月期 第2四半期 累計	増減 (増減率)
--	------------------------	------------------------	-------------

(単位:百万円)

印刷・情報材 事業部門	25,808	27,461	▲1,652 (▲6.0%)
産業工材 事業部門	15,359	16,971	▲1,612 (▲9.5%)
売上高 合計	41,168	44,433	▲3,265 (▲7.3%)
営業利益	1,467	1,311	156 (11.9%)



➤ 印刷・情報材事業部門

国内：医薬・物流関連が堅調も食品関連が低調

海外：中国、アセアン地域の景気減速の影響を受け減少

➤ 産業工材事業部門

二輪を含む自動車用粘着製品：熊本地震による生産台数の減少やアセアン地域の景気減速などの影響を受け低調

ウインドーフィルム：国内および中国において需要が低迷し減少

2017年3月期第2四半期 電子・光学関連の概要①

'17/3月期 第2四半期 累計	'16/3月期 第2四半期 累計	増減 (増減率)
------------------------	------------------------	-------------

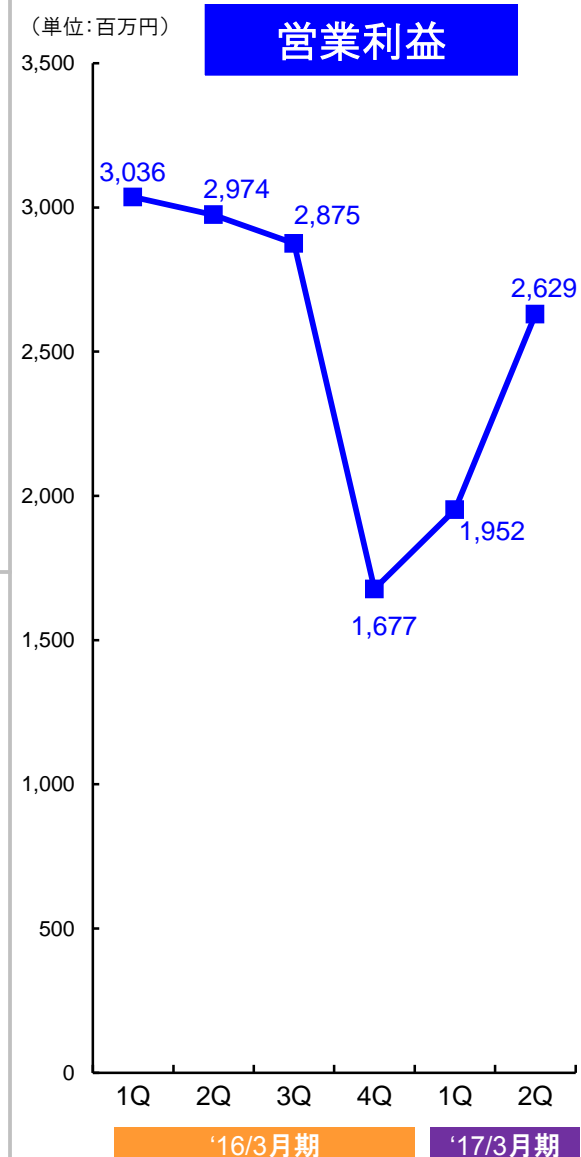
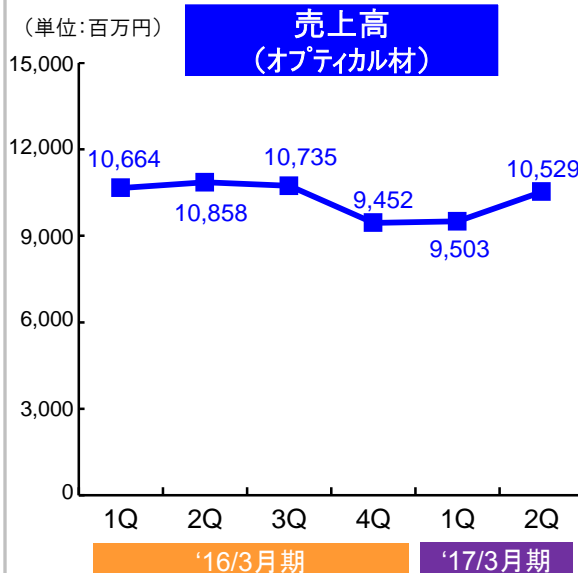
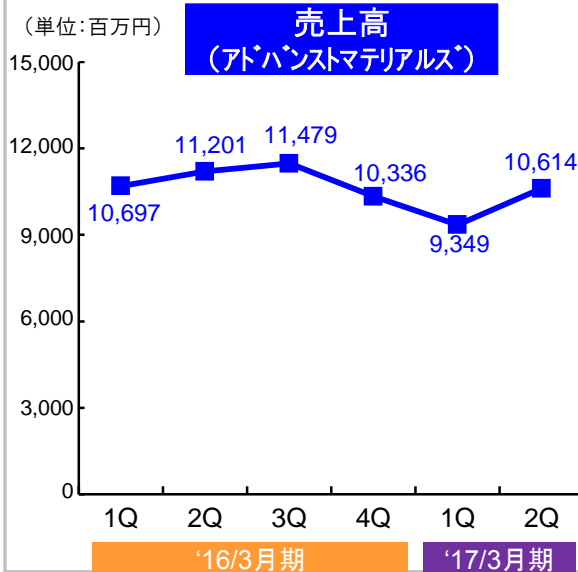
(単位:百万円)

アドバンス マテリアルズ 事業部門	19,963	21,898	▲1,934 (▲8.8%)
-------------------------	--------	--------	-------------------

オプティカル材 事業部門	20,032	21,522	▲1,489 (▲6.9%)
-----------------	--------	--------	-------------------

売上高 合計	39,996	43,420	▲3,423 (▲7.9%)
-----------	--------	--------	-------------------

営業利益	4,581	6,010	▲1,428 (▲23.8%)
------	-------	-------	--------------------



➤ アドバンストマテリアルズ事業部門

半導体関連粘着テープ：スマートフォン用などの需要低迷の影響を受け減少

半導体関連装置：総じて低調となり減少

積層セラミックコンデンサ関連テープ：スマートフォン用などの需要低迷により減少

➤ オプティカル材事業部門

大型テレビやスマートフォン用などの需要低迷の影響を受け低調に推移

2017年3月期第2四半期 洋紙・加工材関連の概要①

	'17/3月期 第2四半期 累計	'16/3月期 第2四半期 累計	増減 (増減率)
--	------------------------	------------------------	-------------

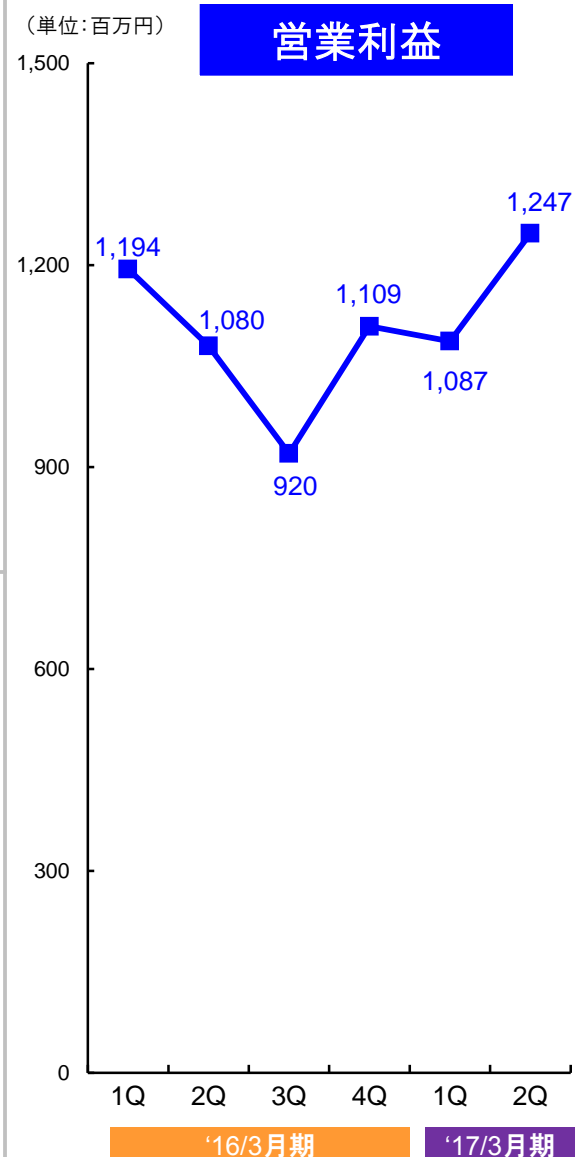
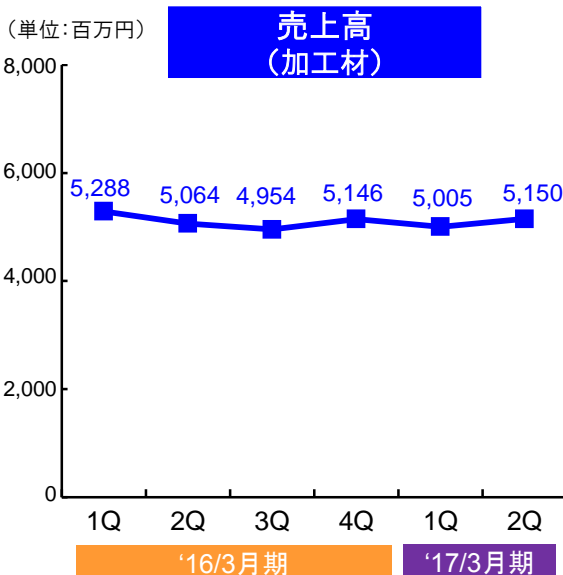
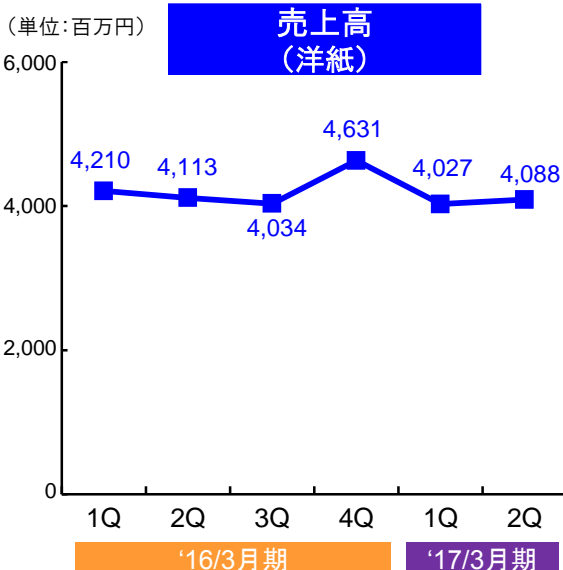
(単位:百万円)

洋紙 事業部門	8,115	8,323	▲207 (▲2.5%)
------------	-------	-------	-----------------

加工材 事業部門	10,155	10,352	▲196 (▲1.9%)
-------------	--------	--------	-----------------

売上高 合計	18,271	18,675	▲404 (▲2.2%)
-----------	--------	--------	-----------------

営業利益	2,334	2,274	59 (2.6%)
------	-------	-------	--------------



➤ 洋紙事業部門

隠蔽性を付与した封筒用紙が増加するも、耐油紙などが減少

➤ 加工材事業部門

炭素繊維複合材料用工程紙：航空機用は堅調、スポーツ・レジャー用は低調
合成皮革用工程紙：中国の景気減速の影響を受け減少

2017年3月期通期 連結業績予想①

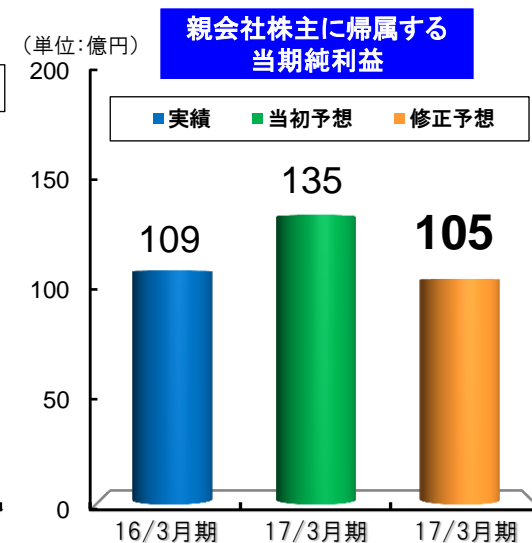
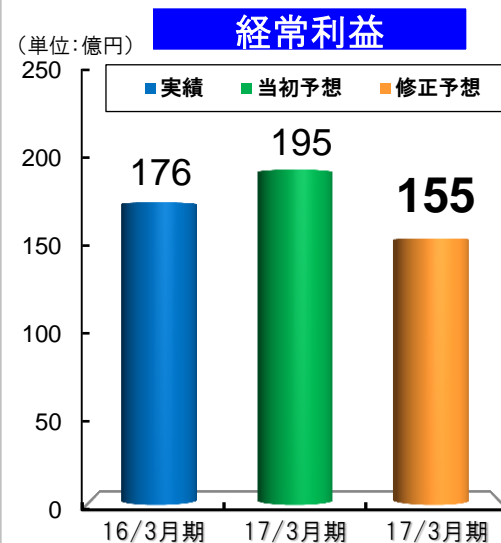
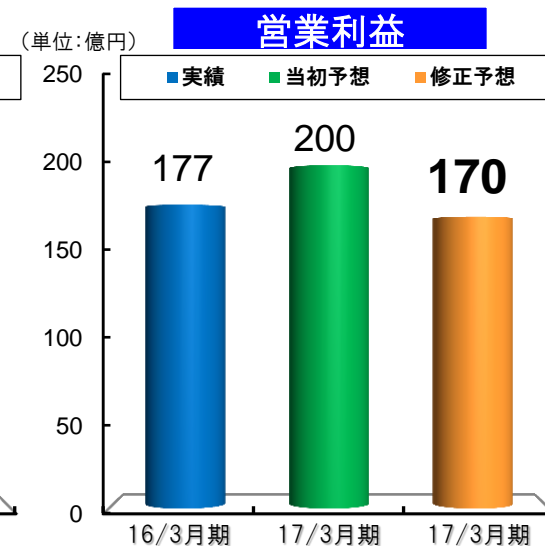
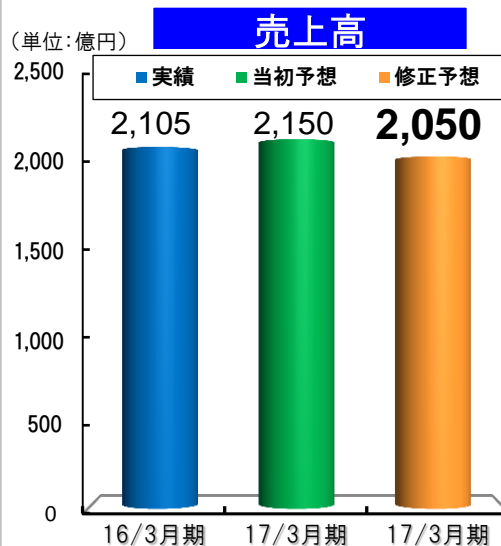
	'16/3月期 実績	'17/3月期 当初予想	'17/3月期 修正予想	差異
--	---------------	-----------------	-----------------	----

(単位: 億円)

売上高	2,105	2,150	2,050	▲100
営業利益	177	200	170	▲30
経常利益	176	195	155	▲40
親会社株主に 帰属する 当期純利益	109	135	105	▲30

【通期平均為替レート】

	'16/3月期 実績	'17/3月期 当初予想	'17/3月期 修正予想
円/US\$	121.03	108.00	107.39
円/1-円	133.69	123.00	118.88
円/WON	0.1070	0.0960	0.0931
円/中国元	19.19	16.50	16.17
円/台湾\$	3.82	3.40	3.33



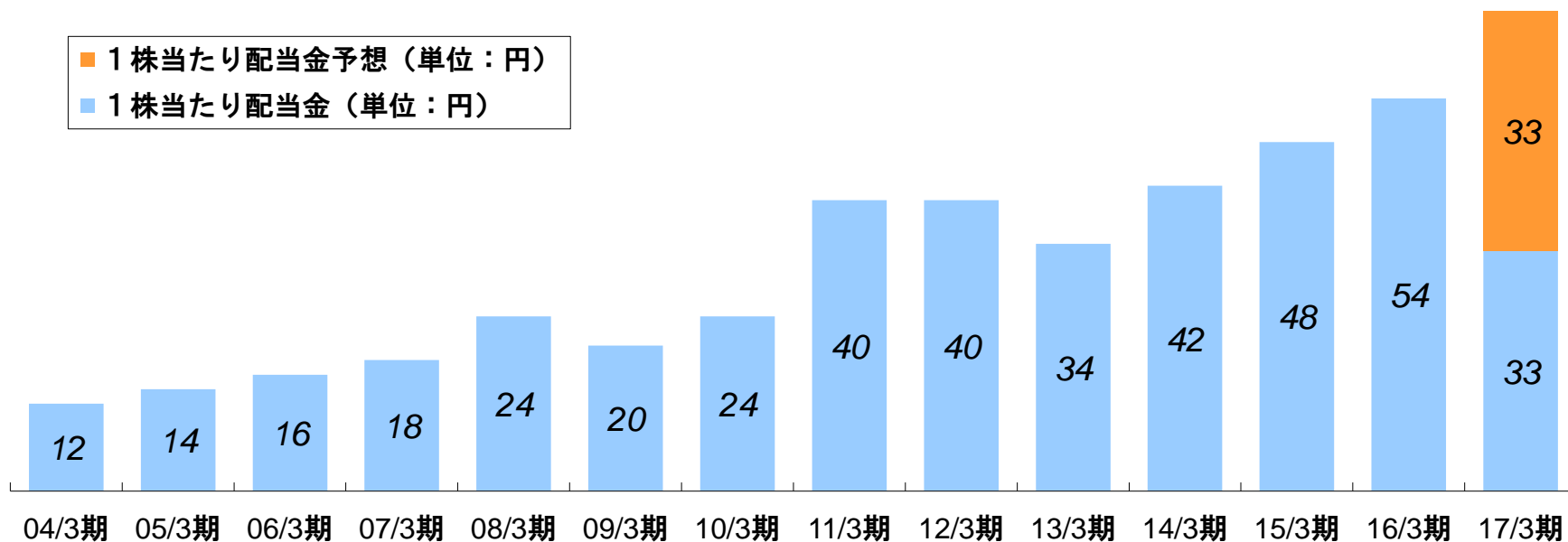
2017年3月期通期 連結業績予想②

(単位:億円)	'16/3月期 実績	'17/3月期 当初予想	'17/3月期 修正予想	差異	当初予想からの変動要因
売上高	2,105	2,150	2,050	▲100	
印刷材・産業工材関連	876	884	832	▲52	
印刷・情報材事業部門	541	553	524	▲29	国内:消費低迷の影響を受け減額 海外:中国、アセアン地域の景気減速の影響を受け減額
産業工材事業部門	335	331	308	▲23	事業環境の厳しさもあり下期は上期並みと見る
電子・光学関連	854	873	850	▲23	
アドバンスマテリアルス事業部門	437	438	423	▲15	海外子会社を中心に上期前半に需要低迷の影響を受け減額
オプティカル材事業部門	417	435	427	▲8	上期の市況低迷の影響を受け減額
洋紙・加工材関連	375	393	368	▲25	
洋紙事業部門	170	174	166	▲8	需要低迷の影響を受け減額
加工材事業部門	205	219	202	▲17	需要低迷や生産調整の影響を受け減額
営業利益	177	200	170	▲30	
印刷材・産業工材関連	28	41	27	▲14	買収関連費用約6億円を織り込む
電子・光学関連	106	102	89	▲13	円高による目減り影響を受ける
洋紙・加工材関連	43	57	54	▲3	原燃料価格の下落によりコストの押し下げはあるも 売り上げ減少の影響をカバーするまでは至らず

(基本方針)

当社は株主への利益還元の充実を経営上の最重要課題の一つと位置づけており、利益配分につきましては、経営基盤の強化を図りつつ、各事業年度の連結業績を勘案し、安定的かつ継続的な配当を行っていくことを基本といたします。内部留保資金につきましては、財務基盤の強化ならびに将来の企業価値向上のための生産設備や研究開発投資などに有効に活用してまいります。

- 1株当たり配当金予想 (単位:円)
- 1株当たり配当金 (単位:円)



親会社株主に帰属する当期純利益(億円)	72.8	136.2	86.4	76.8	85.0	116.6	109.0	105.0
1株当たり当期純利益(円)	96.36	180.21	115.26	102.83	114.22	161.63	151.07	145.53
連結配当性向(%)	24.9	22.2	34.7	33.1	36.8	29.7	35.7	45.4



Linking your dreams
リンテック株式会社

VDI社 および MACtac社 の 買収について

1. VDI社の概要

対象会社の概要

- 会社名： VDI, LLC
- 所在地： ケンタッキー州 ルイビル
- 創業： 1971年
- 従業員数： 35名（2016年4月末現在）
- 事業内容： 金属蒸着フィルムやスパッタリングフィルムなどの製造・販売

メタライジング技術

PETフィルムなどのプラスチックフィルムに
金属の持つさまざまな機能を付加させることが可能

取引の概要

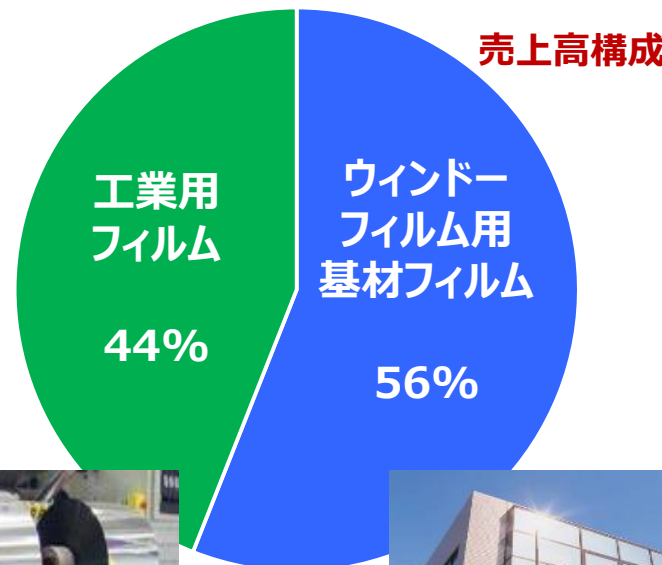
- 取得割合： 100%
- 取得金額： 約26 百万ドル
- 取得年月日： 2016年10月31日

当社が保有していないVDI社の優れたメタライジング技術を取り込み、
新たな分野での事業展開と成長につなげていく

売上高・営業利益

(2015年12月期)

- 売上高： 13,090 千ドル
- 営業利益： 1,498 千ドル



2. MACtac社の概要

対象会社の概要

- 会社名： MACtac Americas, LLC
- 所在地： オハイオ州 ストー
- 創業： 1959年
- 従業員数： 481名（2016年4月末現在）
- 事業内容： 印刷用ラベル素材
可変情報用ラベル素材
グラフィックシート
工業用テープ、医療用テープ
などの製造・販売

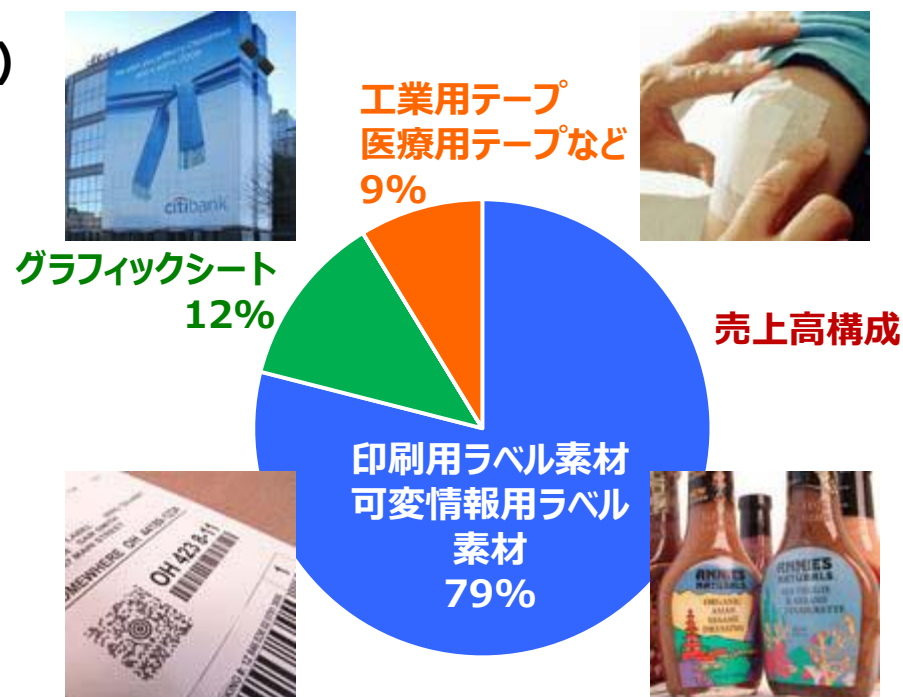
取引の概要

- 取得割合： 100%
- 取得金額： 約270 百万ドル
- 取得年月： 2016年11月下旬(予定)

売上高・営業利益

(2015年12月期)

- 売上高： 304 百万ドル
- 営業利益： 26 百万ドル



北米の印刷用粘着紙・粘着フィルム市場へ本格参入し、また、MACtac社の販売チャネルを生かし、リンテック製品の積極拡販とグローバル展開を加速する

ご清聴ありがとうございました

本資料の内容に関する注意

本資料に記載された計画や予測等は、資料作成時点での様々な前提に基づいた弊社の判断であり、その内容の正確性を保証したり、将来の計画数値、施策の実現を確約したりするものではありません。また、今後、予告なしに変更されることがあります。