



Linking your dreams
リンテック株式会社

2013年3月期第2四半期 決算説明会資料



2012年11月13日
リンテック株式会社

2013年3月期第2四半期 連結業績の概要①

	'13/3月期 第2四半期 累計	'12/3月期 第2四半期 累計	増減 (増減率)
--	------------------------	------------------------	-------------

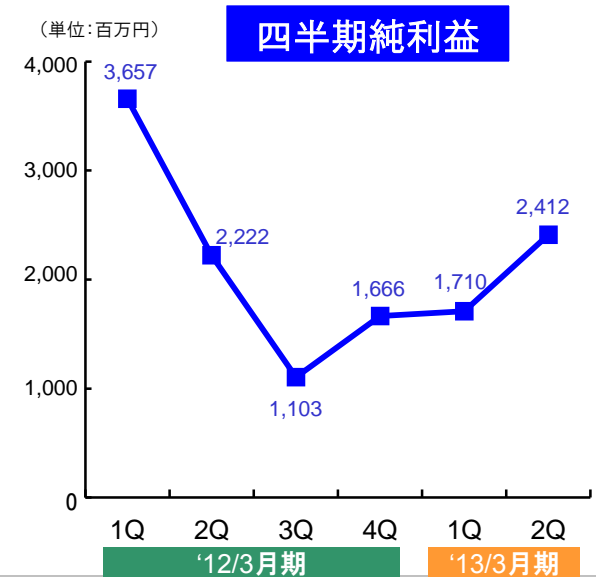
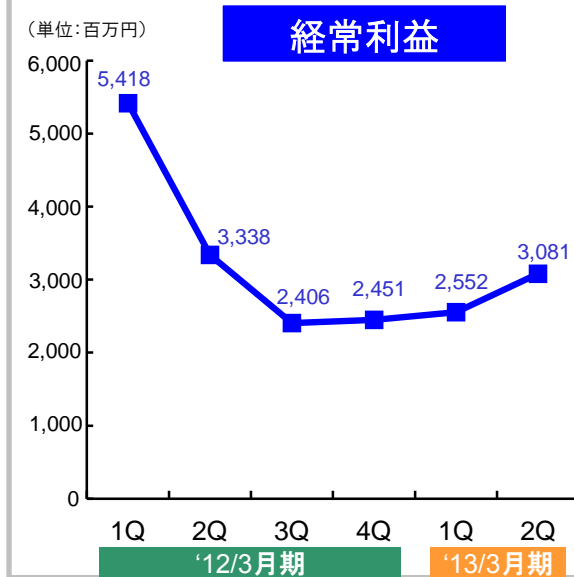
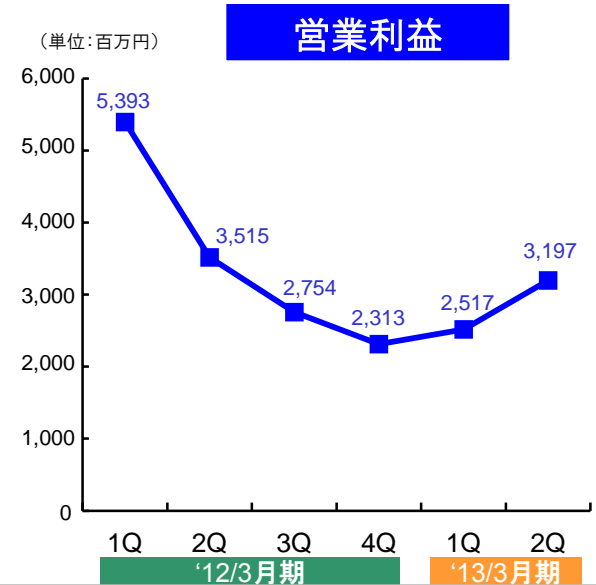
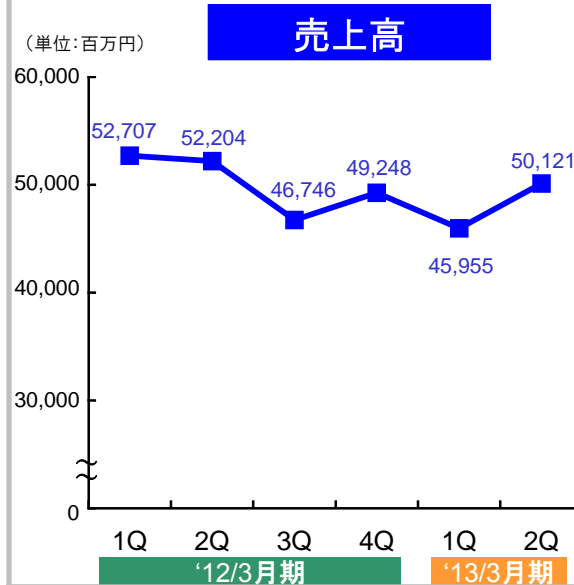
(単位:百万円)

売上高	96,076	104,911	▲8,835 (▲8.4%)
-----	--------	---------	-------------------

営業利益	5,714	8,908	▲3,194 (▲35.9%)
------	-------	-------	--------------------

経常利益	5,633	8,756	▲3,123 (▲35.7%)
------	-------	-------	--------------------

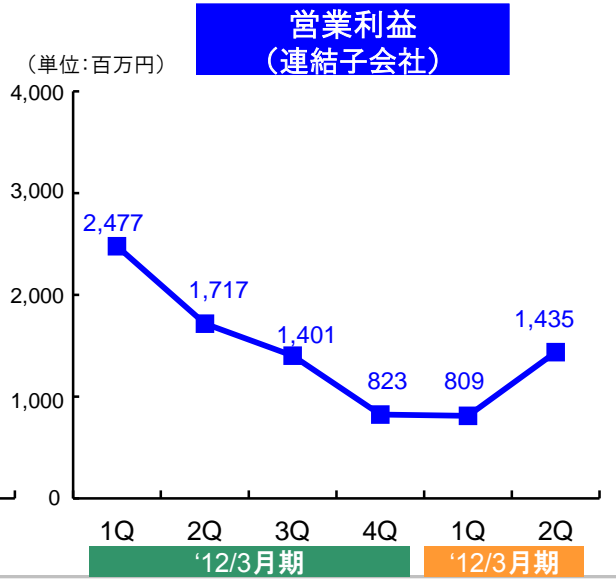
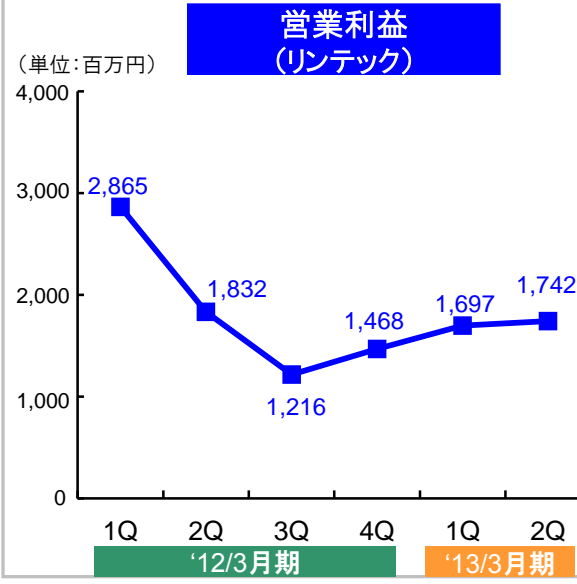
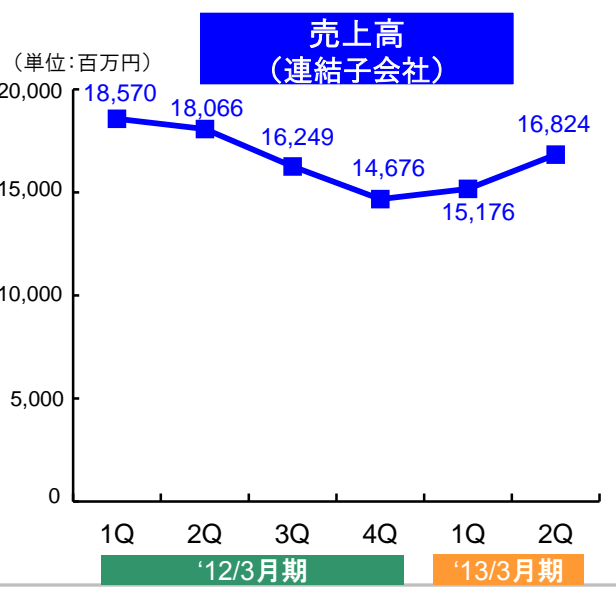
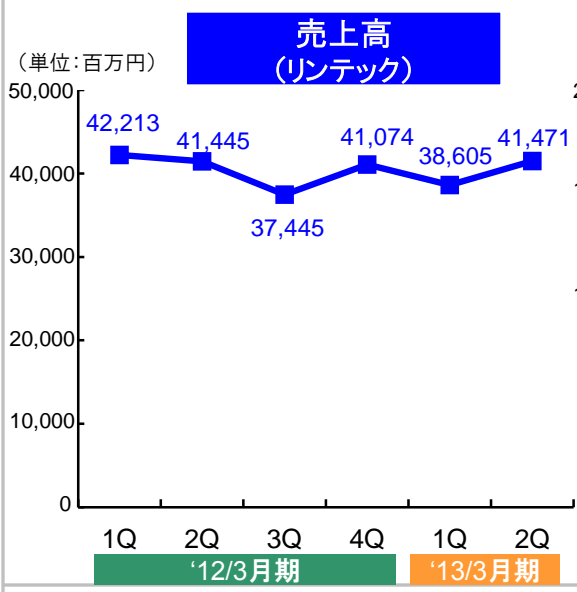
四半期純利益	4,122	5,879	▲1,757 (▲29.9%)
--------	-------	-------	--------------------



2013年3月期第2四半期 連結業績の概要②

	'13/3月期 第2四半期 累計	'12/3月期 第2四半期 累計	増減 (増減率)
売上高			(単位:百万円)
リンテック	80,076	83,658	▲3,582 (▲4.3%)
連結子会社	32,000	36,636	▲4,636 (▲12.7%)
消去	▲16,000	▲15,383	▲617
計	96,076	104,911	▲8,835 (▲8.4%)

	'13/3月期 第2四半期 累計	'12/3月期 第2四半期 累計	増減 (増減率)
営業利益			(単位:百万円)
リンテック	3,439	4,697	▲1,258 (▲26.8%)
連結子会社	2,244	4,194	▲1,950 (▲46.5%)
消去	31	17	14
計	5,714	8,908	▲3,194 (▲35.9%)



➤ 売上高

● リンテック単体

半導体関連粘着製品は堅調、関連装置は好調
液晶関連粘着製品ほか全般的に減少

● 連結子会社

マディコのバックシートが大幅に減少
欧州問題やタイの洪水により、アジア地域の子会社の売上げが減少
円高による海外連結子会社売上高の円貨換算目減り額 約1.1億円

➤ 営業利益

● リンテック単体

(増益要因)

パルプなどの原燃料調達コストの下落 約 7億円
売上構成の改善 約 7億円

(減益要因)

販売数量の減少および販売単価の下落 約1.6億円
固定費、販売費の増加 約1.0億円

● 連結子会社

マディコが大幅減益
シンガポール、インドネシア、マレーシアなどの
子会社が減益
円高による海外連結子会社利益の円貨換算目減り額
約1億円

【期中平均為替レート(実績)】

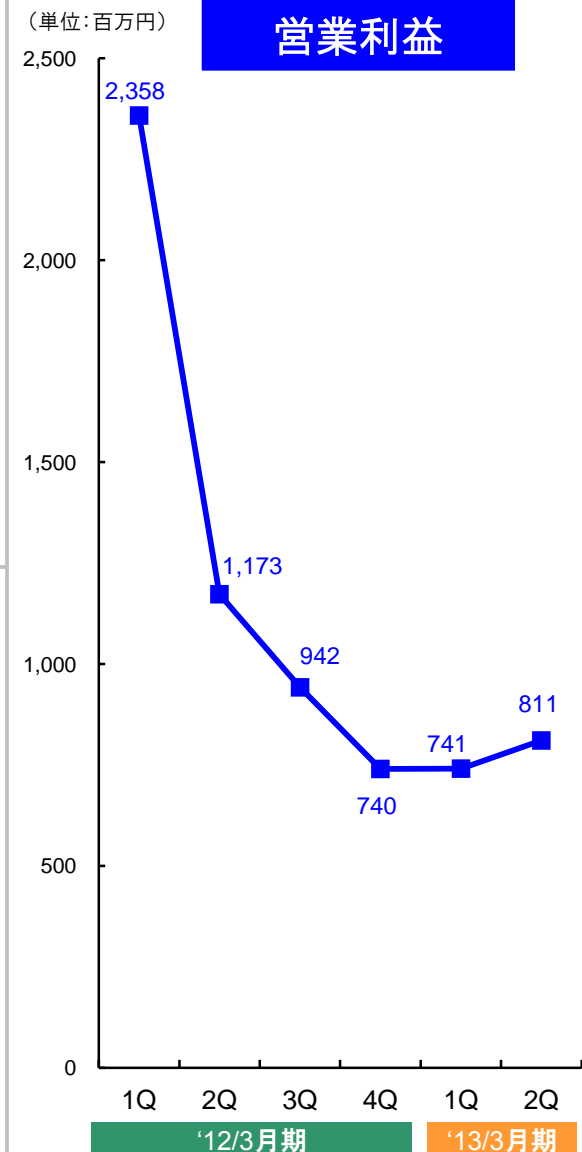
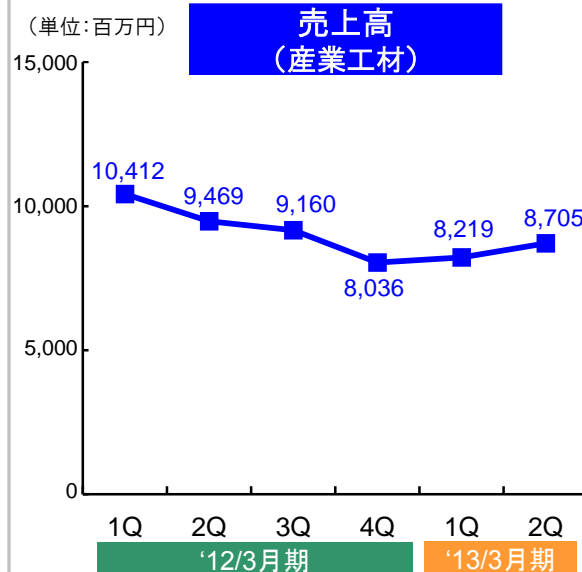
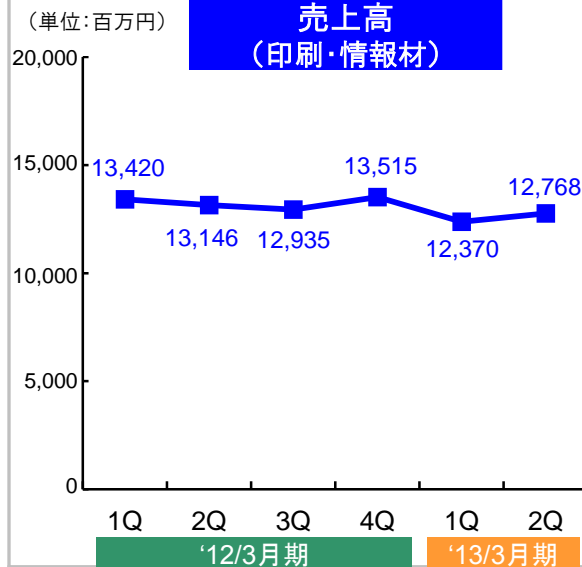
	('12/3 2Q)		('13/3 2Q)
円/US\$	81.78	→	79.78
円/₱	116.03	→	103.76
円/WON	0.0749	→	0.0700
円/中国元	12.52	→	12.65
円/台湾\$	2.81	→	2.69

2013年3月期第2四半期 印刷材・産業工材関連の概要①

'13/3月期 第2四半期 累計	'12/3月期 第2四半期 累計	増減 (増減率)
------------------------	------------------------	-------------

(単位:百万円)

印刷・情報材 事業部門	25,138	26,566	▲1,428 (▲5.4%)
産業工材 事業部門	16,924	19,881	▲2,957 (▲14.9%)
売上高 合計	42,062	46,447	▲4,385 (▲9.4%)
営業利益	1,552	3,531	▲1,979 (▲56.1%)



➤ 印刷・情報材事業部門

国内：消費や輸出の不振により需要が低迷

海外：欧州問題がアジアの生産活動に大きな影響を及ぼし受注が減少

➤ 産業工材事業部門

自動車関連粘着製品：エコカー補助金などにより自動車生産台数が回復し堅調

アジア地域は自動車、二輪用の受注が堅調

太陽電池用バックシート：世界的な需要の低迷、競合他社との価格競争の激化に伴うシェア低下により大幅な減少

(前年同期4.8億円→当期1.5億円)

2013年3月期第2四半期 電子・光学関連の概要①

'13/3月期 第2四半期 累計	'12/3月期 第2四半期 累計	増減 (増減率)
------------------------	------------------------	-------------

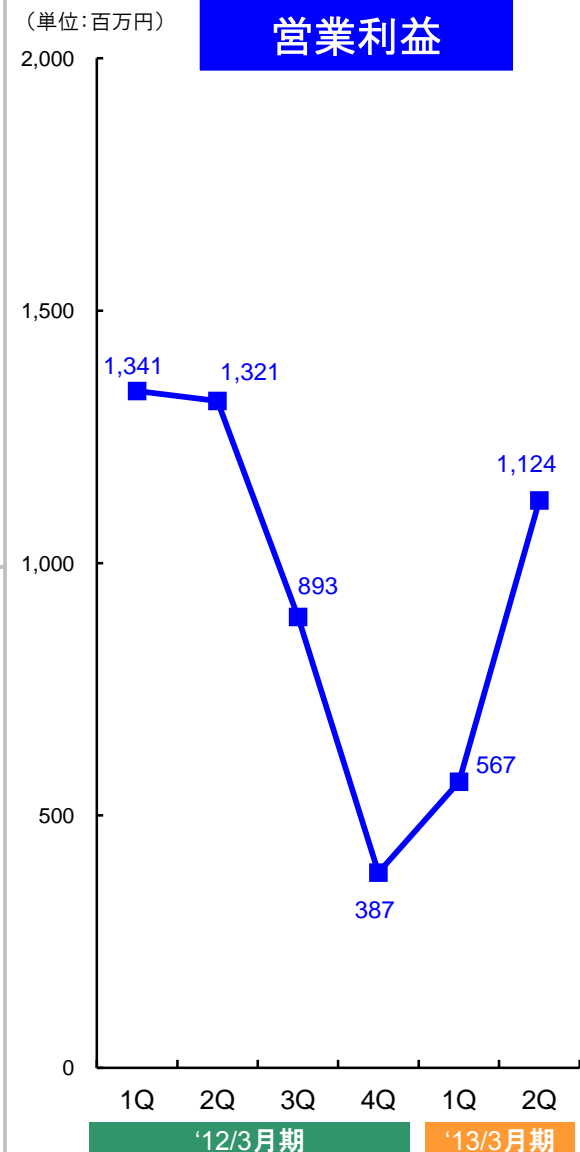
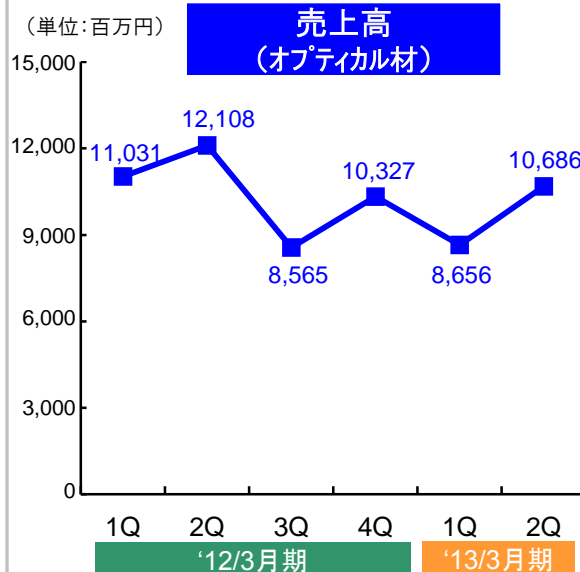
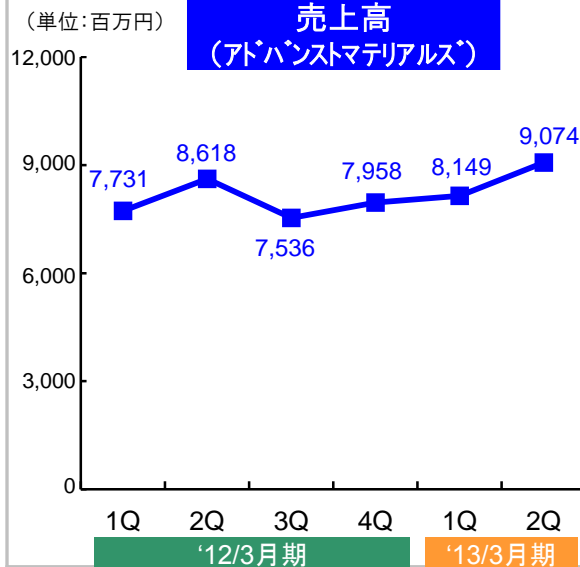
(単位:百万円)

アドバンス マテリアルズ 事業部門	17,223	16,349	874 (5.3%)
-------------------------	--------	--------	---------------

オプティカル材 事業部門	19,342	23,139	▲3,797 (▲16.4%)
-----------------	--------	--------	--------------------

売上高 合計	36,565	39,488	▲2,923 (▲7.4%)
-----------	--------	--------	-------------------

営業利益	1,691	2,662	▲971 (▲36.5%)
------	-------	-------	------------------



➤ アドバンスドマテリアルズ事業部門

半導体関連粘着製品：開発製品の増販効果などもありほぼ前年同期並みを確保

半導体関連装置：韓国・台湾市場が好調、前年同期に比べ大幅増加

M L C C用コートフィルム：スマートフォン需要などにより引き続き堅調

➤ オプティカル材事業部門

国内においてノンキャリア化が進む

液晶テレビ用の需要が総じて低調

2013年3月期第2四半期 洋紙・加工材関連の概要①

	'13/3月期 第2四半期 累計	'12/3月期 第2四半期 累計	増減 (増減率)
--	------------------------	------------------------	-------------

(単位:百万円)

洋紙 事業部門	7,716	8,236	▲520 (▲6.3%)
------------	-------	-------	-----------------

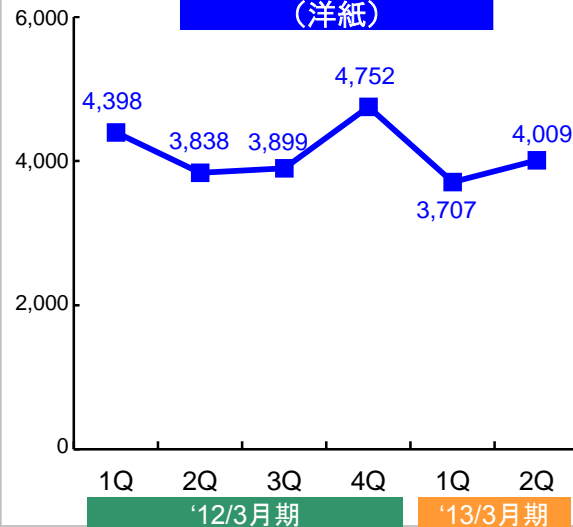
加工材 事業部門	9,732	10,740	▲1,008 (▲9.4%)
-------------	-------	--------	-------------------

売上高 合計	17,448	18,976	▲1,528 (▲8.0%)
-----------	--------	--------	-------------------

営業利益	2,450	2,730	▲280 (▲10.2%)
------	-------	-------	------------------

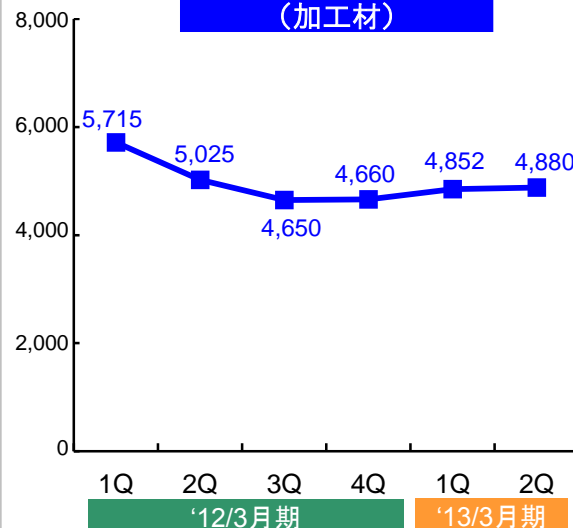
(単位:百万円)

売上高 (洋紙)



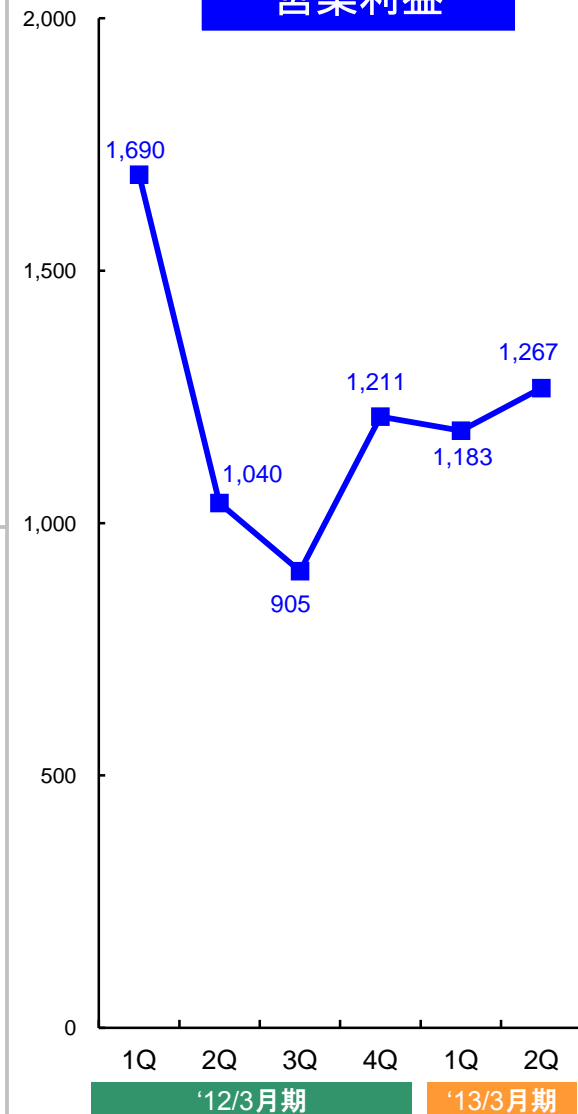
(単位:百万円)

売上高 (加工材)



(単位:百万円)

営業利益



➤ 洋紙事業部門

主力のカラー封筒用紙など全般的に需要が低迷

➤ 加工材事業部門

主力の剥離紙、光学関連用剥離フィルムなど全般的に需要が低迷

2013年3月期通期 連結業績の見通し①

'13/3月期 修正予想	'13/3月期 当初予想	増減額	'12/3月期 実績
-----------------	-----------------	-----	---------------

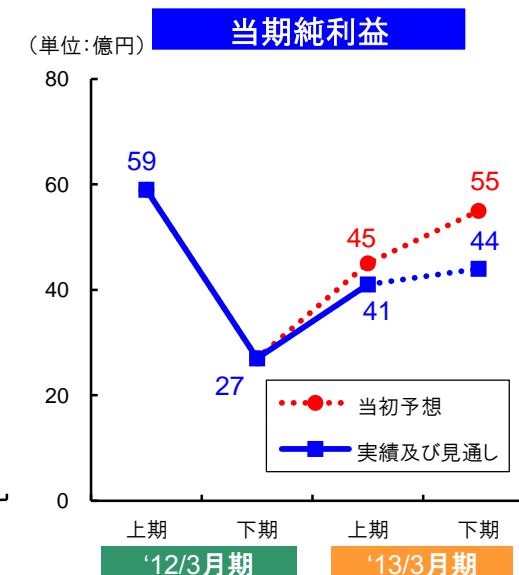
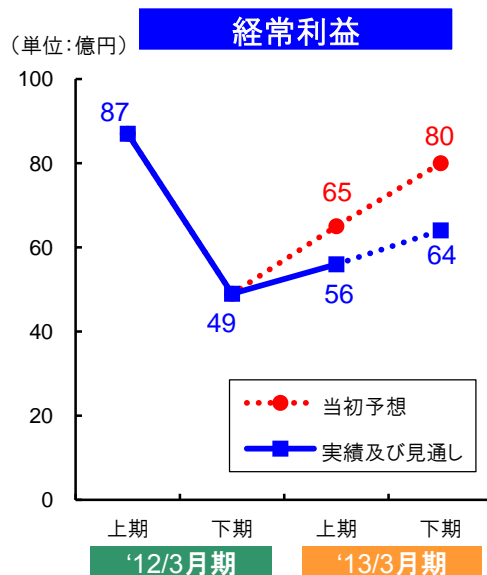
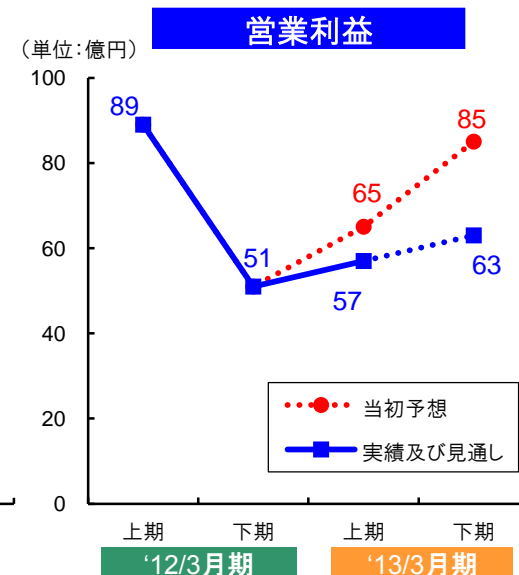
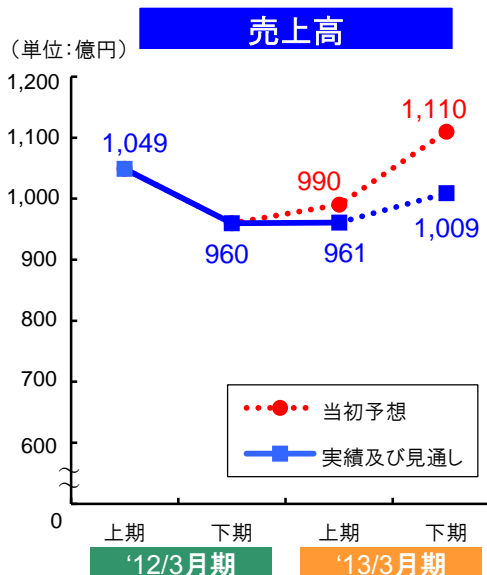
(単位:億円)

売上高	1,970	2,100	▲130	2,009
-----	-------	-------	------	-------

営業利益	120	150	▲30	140
------	-----	-----	-----	-----

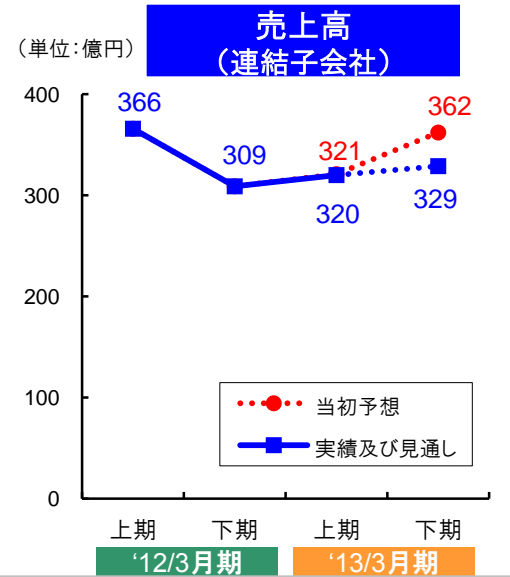
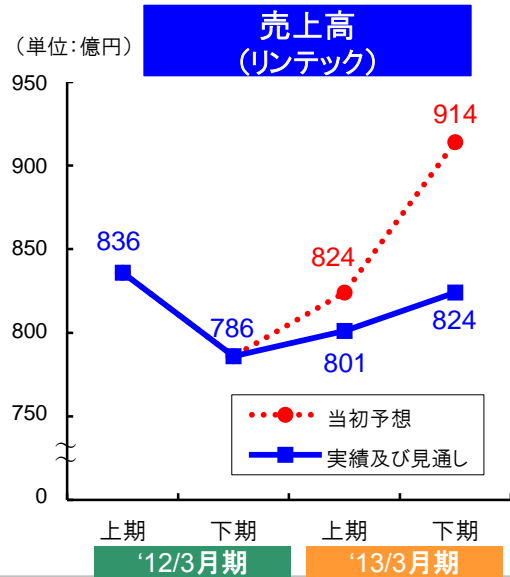
経常利益	120	145	▲25	136
------	-----	-----	-----	-----

当期 純利益	85	100	▲15	86
-----------	----	-----	-----	----

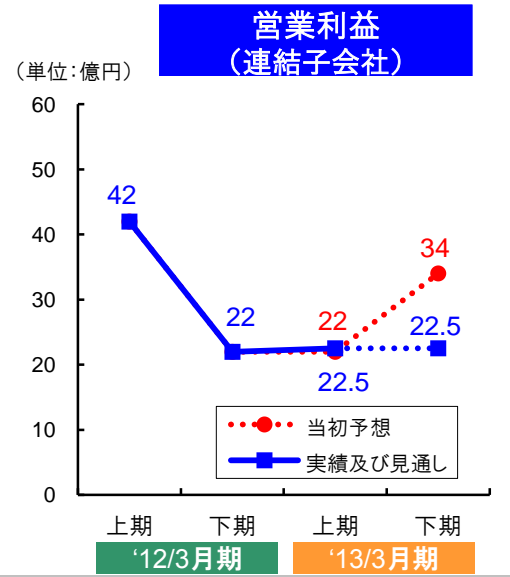
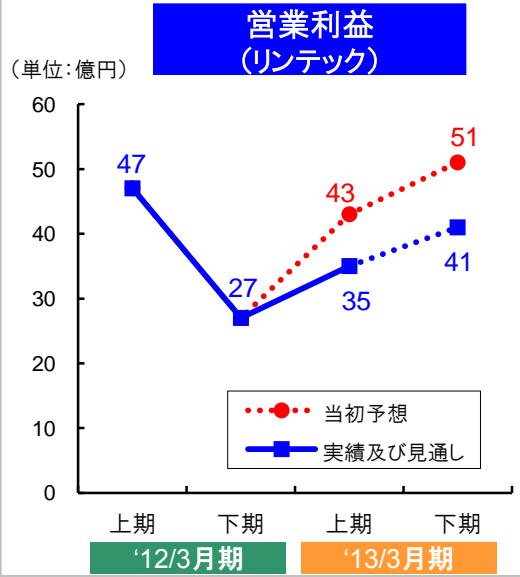


2013年3月期通期 連結業績の見通し②

	'13/3月期 見通し	'13/3月期 当初見通し	増減額	'12/3月期 実績
売上高				
	(単位: 億円)			
リンテック	1,625	1,738	▲113	1,622
連結子会社	649	683	▲34	675
消去	▲304	▲321	17	▲288
計	1,970	2,100	▲130	2,009



	'13/3月期 見通し	'13/3月期 当初見通し	増減額	'12/3月期 実績
営業利益				
	(単位: 億円)			
リンテック	75	94	▲19	74
連結子会社	45	56	▲11	64
消去	0	0	0	2
計	120	150	▲30	140



➤ 売上高

●リンテック単体 上期実績(801億円)→下期見通し(824億円) 23億円の増加
印刷・情報材事業部門、洋紙事業部門の積み上げ・液晶関連粘着製品が第2四半期の状況が続く

●連結子会社 上期実績(320億円)→下期見通し(329億円) 9億円の増加
半導体関連販売子会社の売上げが増加

➤ 営業利益

●リンテック単体 上期実績(35億円)→下期見通し(41億円) 6億円の増加
増益要因：売上げの増加 約7億円 減益要因：固定費の増加 約5億円
原材料価格の下落 約2億円
原価低減など 約2億円

●連結子会社 上期実績(22.5億円)→下期見通し(22.5億円) 上期並み

【為替レート】

	('13/3 上期実績)		('13/3 下期見込み)			('13/3 上期実績)		('13/3 下期見込み)	
円/US\$	79.78	→	79.00		円/1-円	103.76	→	100.90	
円/WON	0.0700	→	0.0710		円/中国元	12.65	→	12.60	
円/台湾\$	2.69	→	2.70						

2013年3月期通期 印刷材・産業工材関連の見通し①

	'13/3月期 見通し	'13/3月期 当初見通し	増減額	'12/3月期 実績
--	----------------	------------------	-----	---------------

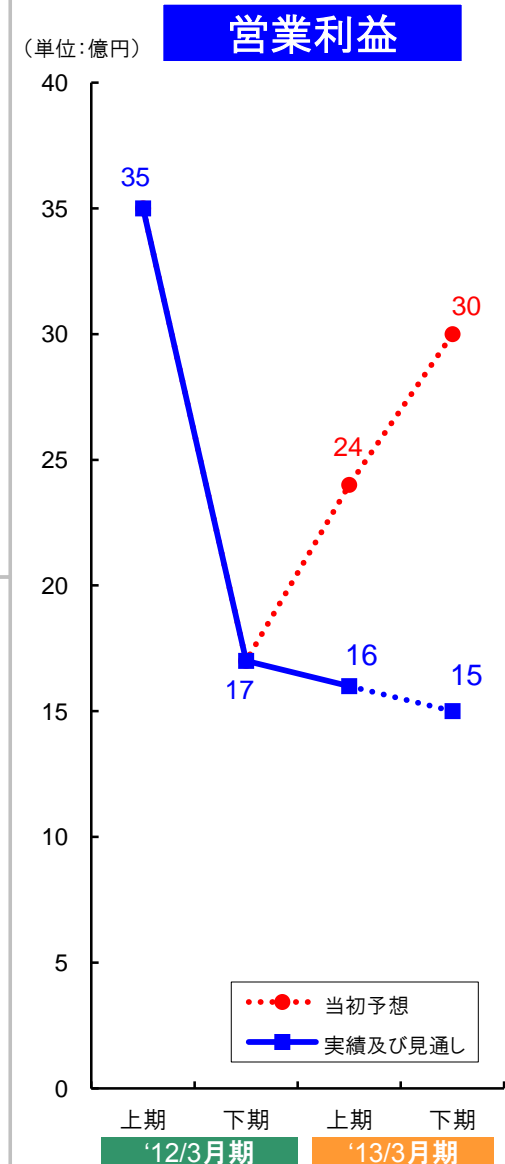
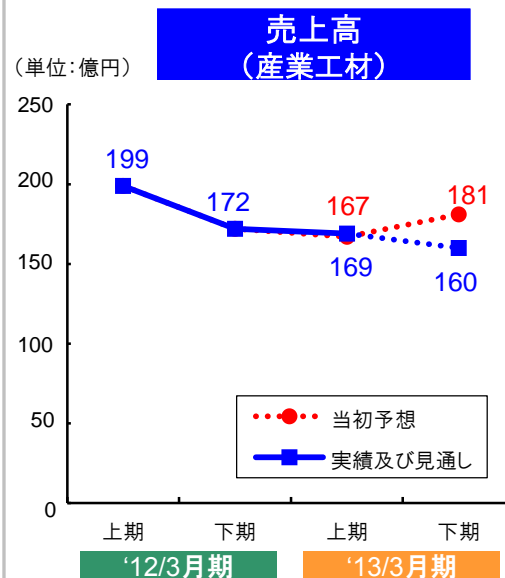
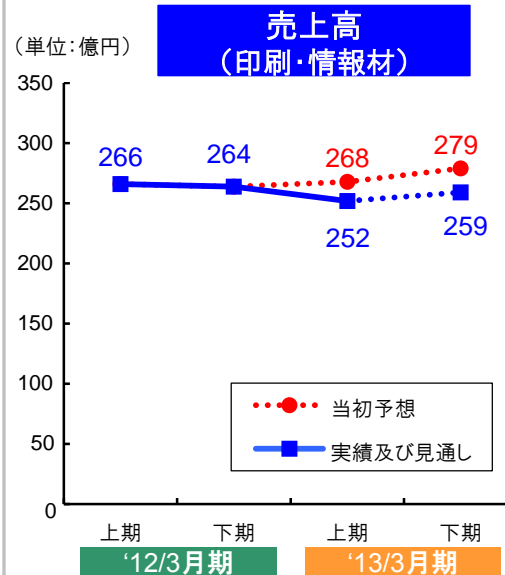
(単位:億円)

印刷・情報材 事業部門	511	547	▲36	530
----------------	-----	-----	-----	-----

産業工材 事業部門	329	348	▲19	371
--------------	-----	-----	-----	-----

売上高 合計	840	895	▲55	901
-----------	-----	-----	-----	-----

営業利益	31	54	▲23	52
------	----	----	-----	----



➤ 印刷・情報材事業部門

上期実績(252億円)→下期見通し(259億円) 7億円の増加

国内：通販用・POP用ラベル材料の受注増加

海外：上期並みで推移

➤ 産業工材事業部門

上期実績(169億円)→下期見通し(160億円) 9億円の減少

通販向け装置の特需を見込む

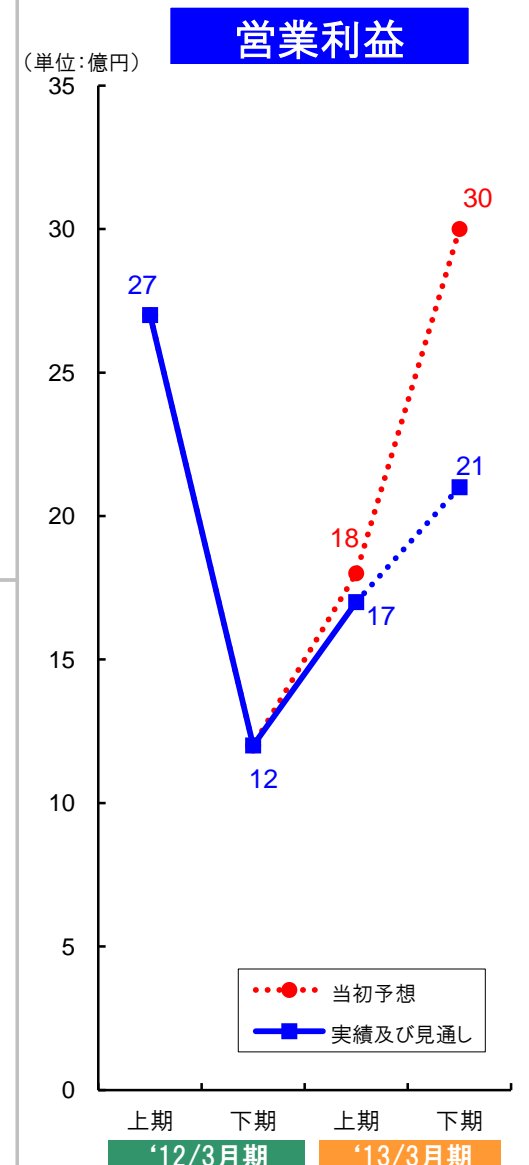
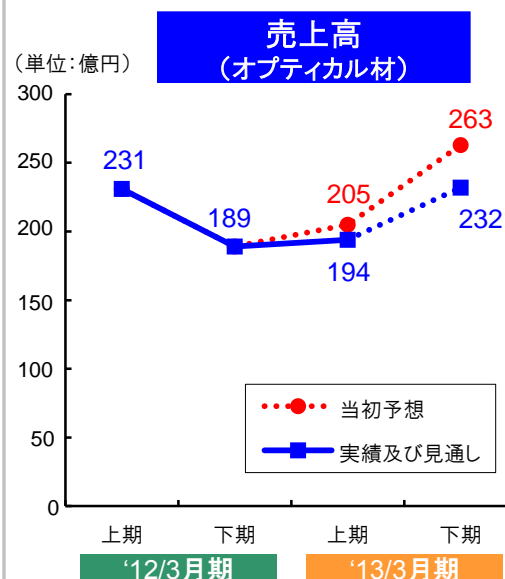
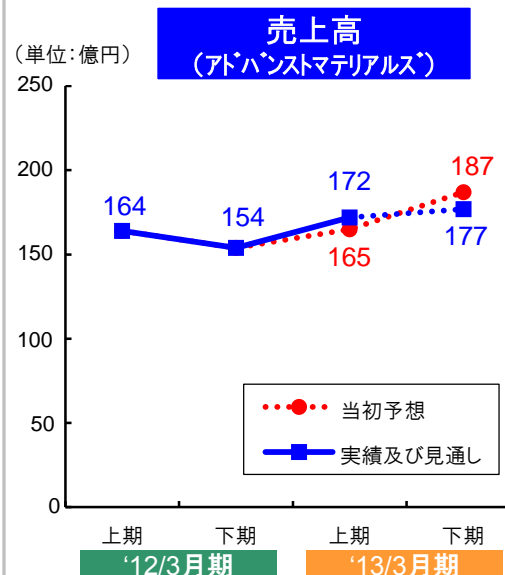
ウインドーフィルムが不需要期に入り受注落ち込む

2013年3月期通期 電子・光学関連の見通し①

	'13/3月期 見通し	'13/3月期 当初見通し	増減額	'12/3月期 実績
--	----------------	------------------	-----	---------------

(単位:億円)

アドバンスト マテリアルズ 事業部門	349	352	▲3	318
オプティカル材 事業部門	426	468	▲42	420
売上高 合計	775	820	▲45	738
営業利益	38	48	▲10	39



➤ アドバンスドマテリアルズ事業部門

上期実績(172億円)→下期見通し(177億円) 5億円の増加

半導体関連粘着製品は国内外で上期に比べ増加

半導体関連装置は上期に比べ減少

M L C C用コートフィルムはスマートフォン需要効果により上期並みで推移

➤ オプティカル材事業部門

上期実績(194億円)→下期見通し(232億円) 38億円の増加

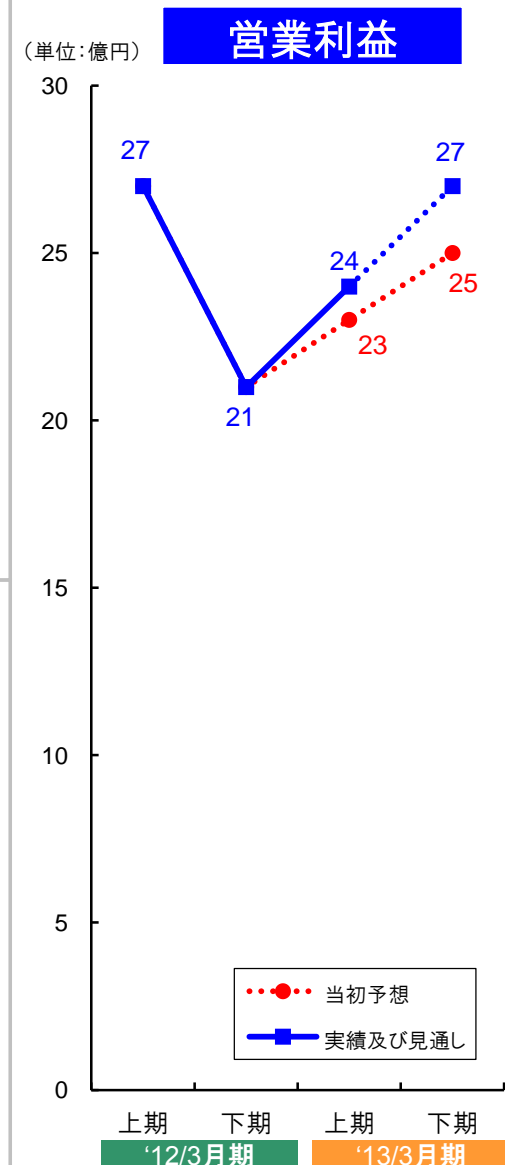
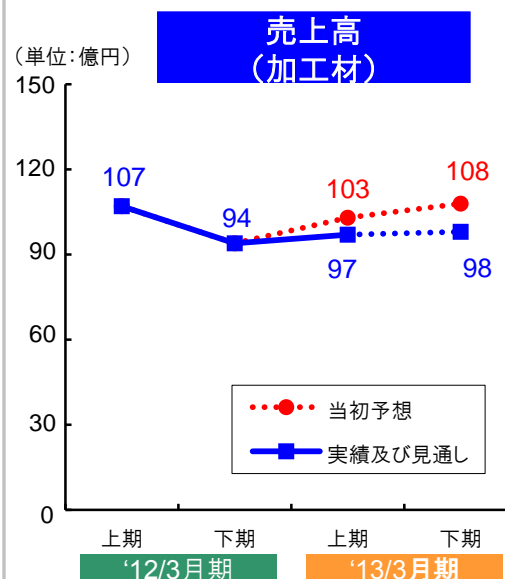
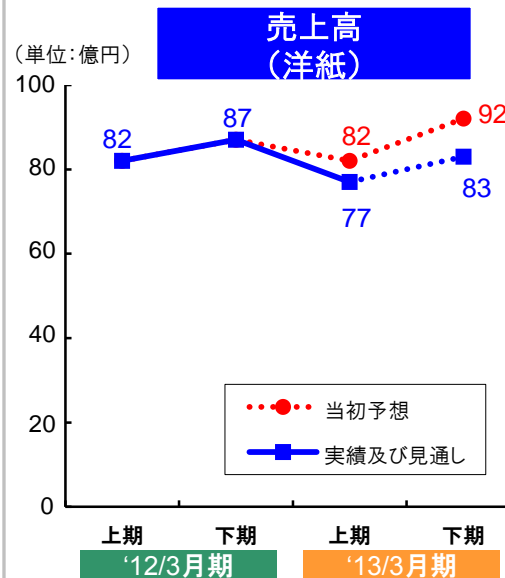
第2四半期の状況が下期も続くと予想

2013年3月期通期 洋紙・加工材関連の見通し①

	'13/3月期 見通し	'13/3月期 当初見通し	増減額	'12/3月期 実績
--	----------------	------------------	-----	---------------

(単位: 億円)

洋紙 事業部門	160	174	▲14	169
加工材 事業部門	195	211	▲16	201
売上高 合計	355	385	▲30	370
営業利益	51	48	3	48



➤ 洋紙事業部門

上期実績(77億円)→下期見通し(83億円) **6億円の増加**

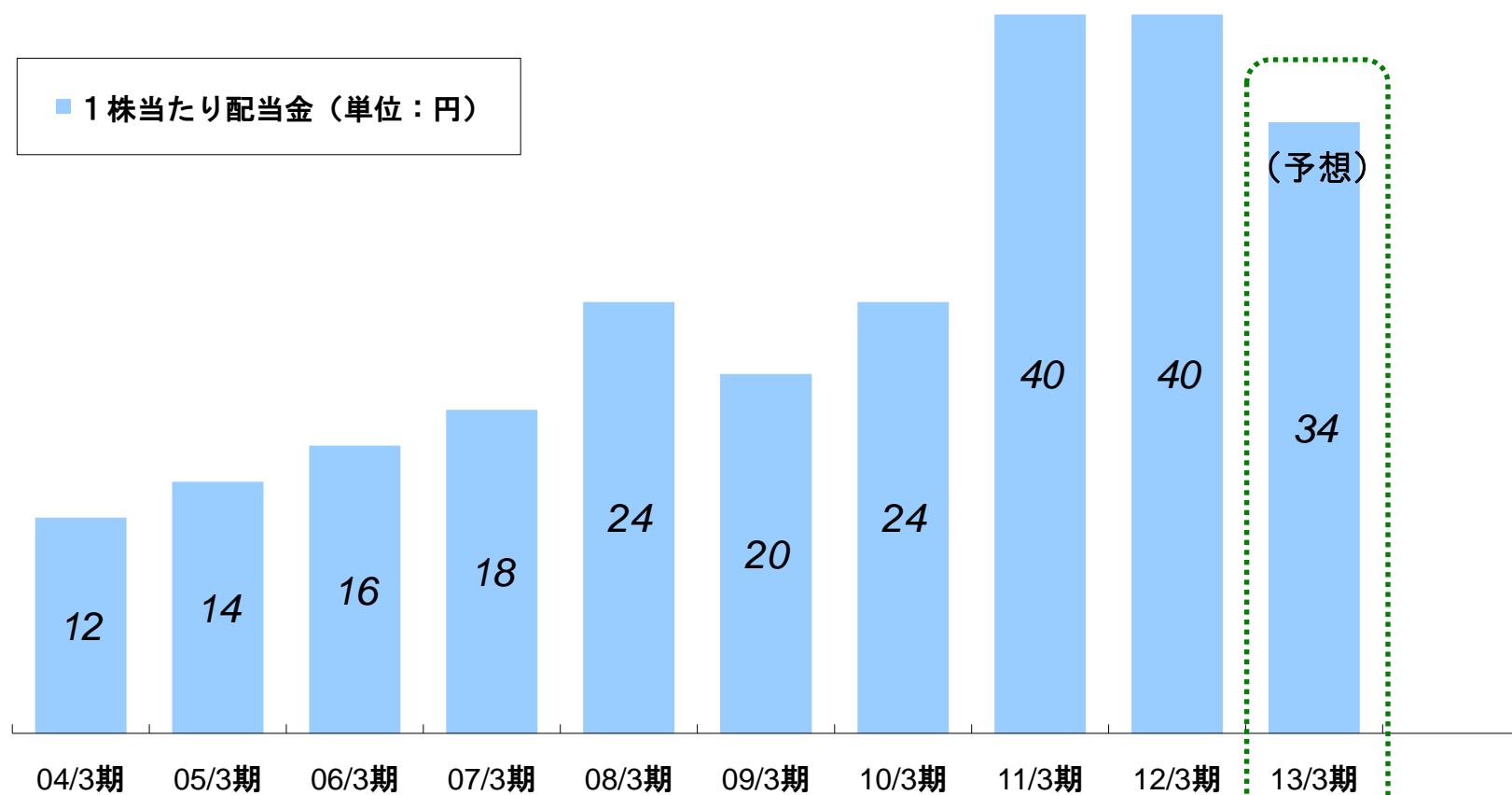
カラー封筒用紙や色画用紙などの春先需要を見込む

➤ 加工材事業部門

上期実績(97億円)→下期見通し(98億円) **1億円の増加**

剥離紙や剥離フィルムが引き続き需要低迷の影響を受ける

2013年3月期 配当予想



当期純利益(億円)	72.8	136.2	86.4	85.0
1株当たり当期純利益(円)	96.36	180.21	115.26	113.80
連結配当性向(%)	24.9	22.2	34.7	29.9

ご清聴ありがとうございました

本資料の内容に関する注意

本資料に記載された計画や予測等は、資料作成時点での様々な前提に基づいた弊社の判断であり、その内容の正確性を保証したり、将来の計画数値、施策の実現を確約したりするものではありません。また、今後、予告なしに変更されることがあります。